


ОТЧЕТ
о прибылях и убытках
за январь - декабрь 2019 года

Организация	ОАО "Могилевхимволокно"		
Учетный номер плательщика	700117487		
Вид экономической деятельности	производство искусственных и синтетических нитей		
Организационно-правовая форма	открытое акционерное общество		
Орган управления	концерн "Белнефтехим"		
Единица измерения	тысяч рублей		
Адрес	212035 г. Могилев-35		
Наименование показателей	Код строки	За январь-декабрь 2019 года	За январь-декабрь 2018 года
1	2	3	4
Выручка от реализации продукции, товаров, работ, услуг	010	926 774	824 641
Себестоимость реализованной продукции, товаров, работ, услуг	020	909 634	784 981
Валовая прибыль (010 – 020)	030	17 140	39 660
Управленческие расходы	040	14 308	14 512
Расходы на реализацию	050	8 831	8 002
Прибыль (убыток) от реализации продукции, товаров, работ, услуг (030 – 040 – 050)	060	(5 999)	17 146
Прочие доходы по текущей деятельности	070	323 788	411 530
Неиспользованная сумма резерва по сомнительным долгам	071	2 521	2 220
Прочие расходы по текущей деятельности	080	324 235	416 495
Создание резерва по сомнительным долгам	081	2 562	2 427
Прибыль (убыток) от текущей деятельности (± 060 + 070 – 080)	090	(6 446)	12 181
Доходы по инвестиционной деятельности	100	2 545	2 858
В том числе:			
доходы от выбытия основных средств, нематериальных активов и других долгосрочных активов	101	2 240	2 560
доходы от участия в уставном капитале других организаций	102	37	18
проценты к получению	103	200	200
прочие доходы по инвестиционной деятельности	104	68	80
Расходы по инвестиционной деятельности	110	1 426	2 689
В том числе:			
расходы от выбытия основных средств, нематериальных активов и других долгосрочных активов	111	1 339	2 605
прочие расходы по инвестиционной деятельности	112	87	84
Доходы по финансовой деятельности	120	49 642	37 776
В том числе:			
курсовые разницы от пересчета активов и обязательств	121	49 642	37 776
прочие доходы по финансовой деятельности	122	0	0
Расходы по финансовой деятельности	130	56 049	73 244
В том числе:			
проценты к уплате	131	21 753	17 783
курсовые разницы от пересчета активов и обязательств	132	34 296	55 461
прочие расходы по финансовой деятельности	133	-	-

Наименование показателей	Код строки	За январь-декабрь 2019 года	За январь-декабрь 2018 года
1	2	3	4
Прибыль (убыток) от инвестиционной, финансовой и иной деятельности (100 – 110 + 120 – 130)	140	(5 288)	(35 299)
Прибыль (убыток) до налогообложения (± 090 ± 140)	150	(11 734)	(23 118)
Налог на прибыль	160	-	-
Изменение отложенных налоговых активов	170	(3)	(2)
Изменение отложенных налоговых обязательств	180	1	2
Прочие налоги и сборы, исчисляемые из прибыли (дохода)	190	1	
Прочие платежи, исчисляемые из прибыли (дохода)	200	-	-
Чистая прибыль (убыток) (± 150 – 160 ± 170 ± 180 – 190 – 200)	210>>;	(11 737)	(23 118)
Результат от переоценки долгосрочных активов, не включаемый в чистую прибыль (убыток)	220	24 759	21 756
Результат от прочих операций, не включаемый в чистую прибыль (убыток)	230	(1 893)	(15 468)
Совокупная прибыль (убыток) (± 210 ± 220 ± 230)	240	11 129	(16 830)
Базовая прибыль (убыток) на акцию	250	-	-
Разводненная прибыль (убыток) на акцию	260	-	-
Наименование показателей	Код строки	Начислено за 2019 год	Уплачено (зачтено, возвращено) в 2019 году
Налоги всего	300	21 405	22 147
Налог на прибыль	301	-	1 824
Налог на доходы иностранных организаций, не осуществляющих деятельность в Республики Беларусь через постоянное представительство	302	112	5
Налог на недвижимость (всего):	303	-	-
В том числе: налог на недвижимость за сверхнормативное незавершенное строительство	304	-	-
налог на недвижимость по неиспользуемым (неэффективно используемым) капитальным строениям (зданиям, сооружениям), их частям, включенным в перечень	353	-	-
Оффшорный сбор	305	-	-
Акцизы	306	11 407	11 772
Налог по упрощенной системе налогообложения	307	-	-
Налог на добавленную стоимость (всего):	308	6 441	5 266
В том числе:			
НДС, взимаемый налоговыми органами при ввозе товаров на территорию Республики Беларусь с территории государств членов - Таможенного союза	348	30 266	30 365
НДС, взимаемый таможенными органами при ввозе товаров на территорию Республики Беларусь	349	23 864	23 864
НДС строки 16 Налоговой декларации (расчет) по НДС	352	(47 689)	(48 963)
Единый налог для производителей сельскохозяйственной продукции	309	-	-
Земельный налог (всего):	310	-	-

Наименование показателей	Код строки	Начислено за 2019 год	Уплачено (зачтено, возвращено) в 2019 году
в том числе: земельный налог за земельные участки, занятые сверхнормативным незавершенным земельный налог за земельные участки (части земельного участка), занятые капитальными строениями (зданиями, сооружениями), их частями, включенными в перечень неиспользуемого (неэффективно используемого) имущества	311	-	-
Экологический налог (всего):	312	1 840	1 680
В том числе:			
начисленный и уплаченный в налоговые органы	350	381	286
предъявленный и уплаченный на счет владельца объектов захоронения отходов	351	1 459	1 394
Налог на добычу (изъятие) природных ресурсов	313	235	231
Таможенные пошлины и сборы:	314	1 278	1 278
Ввозные	315	1 165	1 165
Вывозные	316	113	113
Местные налоги и сборы	317	27	26
Другие налоги	318	-	-
Государственная пошлина, консульский сбор, гербовый сбор	330	65	65
Неналоговые платежи, в том числе:	340	89	88
Часть прибыли (дохода)	341	-	-
Безвозмездная спонсорская помощь государственным органам	342	-	-
Государственный бюджетный фонд национального развития	343	-	-
средства, полученные от сдачи в аренду капитальных строений (зданий, сооружений), изолированных	355		
плата за право заключения договора аренды капитальных строений (зданий, сооружений),	356		
прочие платежи в счет компенсации расходов государства:	357	2	2
доходы от отчуждения в процессе хозяйственной деятельности имущества, находящегося в	358		
Прочие неналоговые платежи	344	87	86
Взносы на государственное социальное страхование (в том числе взносы в ФСЗН и взносы на профессиональное пенсионное страхование)	345	22 684	20 330
в том числе: обязательные страховые взносы	346	21 370	18 998
Подходный налог с физических лиц	347	7 563	7 557

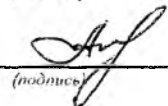
Руководитель


(подпись)

М. В. Манько

(инициалы, фамилия)

Главный бухгалтер

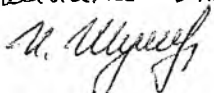

(подпись)

С. А. Степанова

(инициалы, фамилия)

Исп.

Шулепина И.В.



ОТЧЕТ
об изменении собственного капитала
за январь-декабрь 2019 года

Организация	ОАО "Могилевхимволокно"								
Учетный номер плательщика	700117487								
Вид экономической деятельности	производство искусственных и синтетических нитей								
Организационно-правовая форма	открытое акционерное общество								
Орган управления	концерн "Белнефтехим"								
Единица измерения	тысяч рублей								
Адрес	212035 г. Могилев-35								
Наименование показателей	Код строки	Уставный капитал	Неоплаченная часть уставного капитала	Собственные акции (доли в уставном капитале)	Резервный капитал	Добавочный капитал	Нераспределенная прибыль (непокрытый убыток)	Чистая прибыль (убыток)	Итого
1	2	3	4	5	6	7	8	9	10
Остаток на 31 декабря 2017 г.	010	139 187	-	-	298	147 929	(85 207)	-	202 207
Корректировки в связи с изменением учетной политики	020	-	-	-	-	-	-	-	-
Корректировки в связи с исправлением ошибок	030	-	-	-	-	-	(19)	-	(19)
Скорректированный остаток на 31 декабря 2017 г.	040	139 187	-	-	298	147 929	(85 226)	-	202 188
За январь-декабрь 2018 г. Увеличение собственного капитала – всего	050	-	-	-	-	21 756	-	-	21 756
В том числе:									
чистая прибыль	051	-	-	-	-	-	-	-	-
переоценка долгосрочных активов	052	-	-	-	-	21 756	-	-	21 756
доходы от прочих операций, не включаемые в чистую прибыль (убыток)	053	-	-	-	-	-	-	-	-
выпуск дополнительных акций	054	-	-	-	-	-	-	-	-
увеличение номинальной стоимости акций	055	-	-	-	-	-	-	-	-
вклады собственника имущества (учредителей, участников)	056	-	-	-	-	-	-	-	-
реорганизация	057	-	-	-	-	-	-	-	-
прочее увеличение собственного капитала	058	-	-	-	-	-	-	-	-
	059	-	-	-	-	-	-	-	-
Уменьшение собственного капитала – всего	060	-	-	-	-	15 480	23 111	-	38 591
В том числе:									
убыток	061	-	-	-	-	-	23 111	-	23 111
переоценка долгосрочных активов	062	-	-	-	-	-	-	-	-
расходы от прочих операций, не включаемые в чистую прибыль (убыток)	063	-	-	-	-	15 468	-	-	15 468
уменьшение номинальной стоимости акций	064	-	-	-	-	-	-	-	-
выкуп акций (долей в уставном капитале)	065	-	-	-	-	-	-	-	-
дивиденды и другие доходы от участия в уставном капитале организации	066	-	-	-	-	-	-	-	-
реорганизация	067	-	-	-	-	-	-	-	-
прочее уменьшение собственного капитала	068	-	-	-	-	12	-	-	12
	069	-	-	-	-	-	-	-	-

Наименование показателей	Код строки	Уставный капитал	Неоплаченная часть уставного капитала	Собственные акции (доли в уставном капитале)	Резервный капитал	Добавочный капитал	Нераспределенная прибыль (непокрытый убыток)	Чистая прибыль (убыток)	Итого
1	2	3	4	5	6	7	8	9	10
Изменение уставного капитала	070	-	-	-	-	-	-	-	-
Изменение резервного капитала	080	-	-	-	-	-	-	-	-
Изменение добавочного капитала	090	-	-	-	-	(112)	112	-	-
Остаток на 31 декабря 2018 года	100	139 187	-	-	298	154 093	(108 225)	-	185 353
Остаток на 31 декабря 2018	110	139 187	-	-	298	154 093	(108 225)	-	185 353
Корректировки в связи с изменением учетной политики	120	-	-	-	-	-	-	-	-
Корректировки в связи с исправлением ошибок	130	-	-	-	-	-	(7)	-	(7)
Корректировки в связи с отражением в учете разниц, образовавшихся в результате пересчета стоимости активов и обязательств в соответствии с постановлением Минфина от 10.08.2017 №23	131	-	-	-	-	-	-	-	-
Скорректированный остаток на 31 декабря 2018 года	140	139 187	-	-	298	154 093	(108 232)	-	185 346
За январь- декабрь 2019									
Увеличение собственного капитала – всего	150	-	-	-	-	24 759	-	-	24 759
В том числе:									
чистая прибыль	151	-	-	-	-	-	-	-	-
переоценка долгосрочных активов	152	-	-	-	-	24 759	-	-	24 759
доходы от прочих операций, не включаемые в чистую прибыль (убыток)	153	-	-	-	-	-	-	-	-
выпуск дополнительных акций	154	-	-	-	-	-	-	-	-
увеличение номинальной стоимости акций	155	-	-	-	-	-	-	-	-
вклады собственника имущества (учредителей, участников)	156	-	-	-	-	-	-	-	-
реорганизация	157	-	-	-	-	-	-	-	-
прочее увеличение собственного капитала	158	-	-	-	-	-	-	-	-
Уменьшение собственного капитала – всего	160	-	-	-	-	1 957	11 737	-	13 694
В том числе:									
убыток	161	-	-	-	-	-	11 737	-	11 737
переоценка долгосрочных активов	162	-	-	-	-	-	-	-	-
расходы от прочих операций, не включаемые в чистую прибыль (убыток)	163	-	-	-	-	1 893	-	-	1 893
уменьшение номинальной стоимости акций	164	-	-	-	-	-	-	-	-
выкуп акций (долей в уставном капитале)	165	-	-	-	-	-	-	-	-
дивиденды и другие доходы от участия в уставном капитале организации	166	-	-	-	-	-	-	-	-
реорганизация	167	-	-	-	-	-	-	-	-
прочее уменьшение собственного капитала	168	-	-	-	-	64	-	-	64
	169	-	-	-	-	-	-	-	-
Изменение уставного капитала	170	-	-	-	-	-	-	-	-
Изменение резервного капитала	180	-	-	-	-	-	-	-	-
Изменение добавочного капитала	190	-	-	-	-	(85)	85	-	-
Остаток на 31 декабря 2019 г.	200	139 187	-	-	298	176 810	(119 884)	-	196 411

Руководитель

Главный бухгалтер

(подпись)

М. В. ШИШЕВКО

(инициалы, фамилия)

И. А. Акулиничев

ОТЧЕТ
о движении денежных средств
за январь-декабрь 2019 года

Организация	ОАО "Могилевхимволокно"
Учетный номер плательщика	700117487
Вид экономической деятельности	производство искусственных и синтетических нитей
Организационно-правовая форма	открытое акционерное общество
Орган управления	концерн "Белнефтехим"
Единица измерения	тысяч рублей
Адрес	212035 г. Могилев-35

Наименование показателей	Код строки	За январь-декабрь 2019 г.	За январь-декабрь 2018 г.
1	2	3	4
Движение денежных средств по текущей деятельности			
Поступило денежных средств – всего	020	1 309 211	1 046 554
В том числе:			
от покупателей продукции, товаров, заказчиков работ, услуг	021	1 157 878	999 663
от покупателей материалов и других запасов	022	-	-
роялти	023	-	-
прочие поступления	024	151 333	46 891
Направлено денежных средств – всего	030	1 309 867	1 048 207
В том числе:			
на приобретение запасов, работ, услуг	031	1 052 383	906 263
на оплату труда	032	56 717	55 840
на уплату налогов и сборов	033	37 253	26 026
на прочие выплаты	034	163 514	60 078
Результат движения денежных средств по текущей деятельности (020 – 030)	040	(656)	(1 653)
Движение денежных средств по инвестиционной деятельности			
Поступило денежных средств – всего	050	473	1 436
В том числе:			
от покупателей основных средств, нематериальных активов и других долгосрочных активов	051	230	1 137
возврат предоставленных займов	052	-	-
доходы от участия в уставном капитале других организаций	053	32	15
проценты	054	204	203
прочие поступления	055	7	81
Направлено денежных средств – всего	060	13 074	77 398
В том числе:			
на приобретение и создание основных средств, нематериальных активов и других долгосрочных активов	061	12 600	70 655
на предоставление займов	062	-	-
на вклады в уставный капитал других организаций	063	-	-
прочие выплаты	064	474	6 743
Результат движения денежных средств по инвестиционной деятельности (050 – 060)	070	(12 601)	(75 962)

Наименование показателей	Код строки	За январь-декабрь 2019 г.	За январь-декабрь 2018 г.
1	2	3	4
Движение денежных средств по финансовой деятельности			
Поступило денежных средств – всего	080	413 127	403 573
В том числе:			
кредиты и займы	081	413 071	403 558
от выпуска акций	082	-	-
вклады собственника имущества (учредителей, участников)	083	-	-
прочие поступления	084	56	15
Направлено денежных средств – всего	090	399 055	326 933
В том числе:			
на погашение кредитов и займов	091	377 044	309 033
на выплаты дивидендов и других доходов от участия в уставном капитале организации	092	-	-
на выплаты процентов	093	21 879	17 665
на лизинговые платежи	094	-	-
прочие выплаты	095	132	235
Результат движения денежных средств по финансовой деятельности (080 – 090)	100	14 072	76 640
Результат движения денежных средств за отчетный период ($\pm 040 \pm 070 \pm 100$)	110	815	(975)
Остаток денежных средств и их эквивалентов на 31 декабря 2018 года	120	1 387	2 362
Остаток денежных средств и их эквивалентов на конец отчетного периода	130	2 202	1 387
Влияние изменений курса иностранной валюты по отношению к белорусскому рублю	140	(76)	(220)

Руководитель


(подпись)М. В. ШАНЬКО

(инициалы, фамилия)

Главный бухгалтер


(подпись)Н. А. Аверьянко

(инициалы, фамилия)

Иск.

Кролевецкая Ж.И.

