

4. Доля государства в уставном фонде эмитента (всего в %):	90,54
--	-------

Вид собственности	Количество акций, шт.	Доля в уставном фонде, %
республиканская	180 031 111	90,54
коммунальная всего:	0	0
в том числе:	х	х
областная		
районная		
городская		

**5-6. Информация о дивидендах и акциях:**

Показатель	Единица измерения	За отчетный период	За аналогичный период прошлого года
Количество акционеров, всего	лиц	13364	13364
в том числе: юридических лиц	лиц	3	3
из них нерезидентов Республики Беларусь	лиц	0	0
в том числе: физических лиц	лиц	13361	13361
из них нерезидентов Республики Беларусь	лиц	2	2
Начислено на выплату дивидендов в данном отчетном периоде	тысяч рублей	0,00	0,00
Фактически выплаченные дивиденды в данном отчетном периоде	тысяч рублей	0,00	0,00
Дивиденды, приходящиеся на одну простую (обыкновенную) акцию (включая налоги)	рублей	0,00	0,00
Дивиденды, приходящиеся на одну привилегированную акцию (включая налоги) первого типа ____	рублей	0,00	0,00
Дивиденды, приходящиеся на одну привилегированную акцию (включая налоги) второго типа ____	рублей	0,00	0,00
Дивиденды, фактически выплаченные на одну простую (обыкновенную) акцию (включая налоги)	рублей	0,00	0,00
Дивиденды, фактически выплаченные на одну привилегированную акцию (включая налоги) первого типа ____	рублей	0,00	0,00
Дивиденды, фактически выплаченные на одну привилегированную акцию (включая налоги) второго типа ____	рублей	0,00	0,00
Период, за который выплачивались дивиденды	месяц, квартал, год	-	X
Дата (даты) принятия решений о выплате дивидендов	число, месяц, год	-	X
Срок (сроки) выплаты дивидендов	число, месяц, год	-	X
Обеспеченность акции имуществом общества	рублей	0,87	0,98
Количество акций, находящихся на балансе общества, - всего	штук	0	0

		Заместитель генерального директора по производству ОАО "Могилевхимволокно"	Тулаев Николай Аркадьевич	10	0,000005
		Заместитель начальника отдела реализации нефтепродуктов ОАО "Нафтан"	Агафонова Галина Аманжоловна	0	0
		Заместитель начальника отдела по работе с ценными бумагами и расчетно-кассовому обслуживанию финансового отдела ОАО "Мозырский НПЗ"	Баглай Мирослав Михайлович	0	0
		Заместитель главного инженера ОАО "Мозырский НПЗ"	Гугалинский Антон Вячеславович	0	0
		Заместитель начальника управления реализации нефтепродуктов ОАО "Нафтан"	Катильский Петр Васильевич	0	0

**Ревизионная комиссия (ревизор)**

		Начальник отдела бухгалтерского учета управления бухгалтерского учета концерна «Белнефтехим».	Дроздовская Елена Сергеевна	0	0
		Начальник ревизионного отдела ОАО "Могилевхимволокно"	Барановская Светлана Николаевна	0	0
		Начальник контрольно-ревизионного отдела ОАО "Полоцк-Светловолокно"	Булавко Ирина Григорьевна	0	0



**7. Отдельные финансовые результаты деятельности открытого акционерного общества:**

Показатель	Единица измерения	За отчетный период	За аналогичный период прошлого года
Выручка от реализации продукции, товаров, работ, услуг	тысяч рублей	824641,00	829284,00
Себестоимость реализованной продукции, товаров, работ, услуг, управленческие расходы; расходы на реализацию	тысяч рублей	807488,00	813753,00
Прибыль (убыток) до налогообложения - всего (Прибыль (убыток) отчетного периода)	тысяч рублей	-23111,00	-86271,00
в том числе: прибыль (убыток) от реализации продукции, товаров, работ, услуг	тысяч рублей	17153,00	15531,00
прочие доходы и расходы по текущей деятельности	тысяч рублей	-4965,00	9502,00
прибыль (убыток) от инвестиционной и финансовой деятельности	тысяч рублей	-35299,00	-111304,00
Налог на прибыль; изменение отложенных налоговых активов; изменение отложенных налоговых обязательств; прочие налоги и сборы, исчисляемые из прибыли (дохода); прочие платежи, исчисляемые из прибыли (дохода)	тысяч рублей	0,00	3,00
Чистая прибыль (убыток)	тысяч рублей	-23111,00	-86274,00
Нераспределенная прибыль (непокрытый убыток)	тысяч рублей	-108225,00	-85226,00
Долгосрочная дебиторская задолженность	тысяч рублей	0,00	0,00
Долгосрочные обязательства	тысяч рублей	165934,00	75597,00
<b>8. Среднесписочная численность работающих</b>	человек	5346	5479

**9. Основные виды продукции или виды деятельности, по которым получено двадцать и более процентов выручки от реализации товаров, продукции, работ, услуг (только в составе годового отчета):**

Волокно и нити полиэфирные 29,1% – 169394 тыс.руб.  
 Полиэтилентерефталат 25,5 % – 209907 тыс.руб.  
 Топливо биодизельное с МЭЖК 29,4% – 242413 тыс.руб.

10. Дата проведения годового общего собрания акционеров, на котором утверждался годовой бухгалтерский баланс за отчетный год:

27 марта 2019 г.

Дата подготовки аудиторского заключения по бухгалтерской (финансовой) отчетности:

22 февраля 2019 г.

Наименование аудиторской организации (фамилия, собственное имя, отчество (если таковое имеется) индивидуального предпринимателя), местонахождение (место жительства), дата государственной регистрации, регистрационный номер в Едином государственном регистре юридических лиц и индивидуальных предпринимателей:

ООО "Белросаудит", 220020, пр. Победителей, 89, к.3, пом.4; зарегистрировано за № 600506719 решением Мингорсполкома от 28.04.2000 г. № 465

Период, за который проводился аудит:

01.01.2018-31.12.2018

Аудиторское мнение о достоверности бухгалтерской (финансовой) отчетности, а в случае выявленных нарушений в бухгалтерской (финансовой) отчетности - сведения о данных нарушениях:

Бухгалтерская (финансовая) отчетность достоверно во всех существенных аспектах отражает финансовое положение ОАО "Могилевхимволокно" на 31.12.2018 г., а также финансовые результаты его деятельности и изменение его финансового положения, в том числе движение денежных средств, за год, закончившийся на эту дату, в соответствии с законодательством Республики Беларусь.

Дата и источник опубликования аудиторского заключения по бухгалтерской (финансовой) отчетности в полном объеме:

24.04.2019, Единый информационный ресурс рынка ценных бумаг, 25.04.2019 сайт ОАО "Могилевхимволокно"

13. Сведения о применении открытым акционерным обществом Свода правил корпоративного поведения (только в составе годового отчета):

14. Адрес официального сайта открытого акционерного общества в глобальной компьютерной сети Интернет:

www.khimvolokno.by

Руководитель

(подпись)



М.В. Манько

Главный бухгалтер либо руководитель организации или индивидуальный предприниматель, оказывающие эмитенту услуги по ведению бухгалтерского учета и составлению бухгалтерской и (или) финансовой отчетности

Л.А. Андреенко

**БУХГАЛТЕРСКИЙ БАЛАНС**  
На **31 декабря 2018**

Организация	<b>ОАО "Могилевхимволокно"</b>
Учетный номер плательщика	<b>700117487</b>
Вид экономической деятельности	<b>производство искусственных и синтетических нитей</b>
Организационно-правовая форма	<b>открытое акционерное общество</b>
Орган управления	<b>концерн "Белнефтехим"</b>
Единица измерения	<b>тысяч рублей</b>
Адрес	<b>212035 г. Могилев-35</b>

Дата утверждения	
Дата отправки	
Дата принятия	

Активы	Код строки	На 31 декабря 2018 года	На 31 декабря 2017 года
1	2	3	4
<b>I. ДОЛГОСРОЧНЫЕ АКТИВЫ</b>			
Основные средства	110	489 295	380 439
Амортизация основных средств	111	431 541	418 313
из нее по производственным основным средствам	112	426 500	415 135
Первоначальная (переоцененная) стоимость основных средств производственного назначения	113	909 145	789 833
Нематериальные активы	120	59	39
Доходные вложения в материальные активы	130	46	119
В том числе:			
инвестиционная недвижимость	131	46	119
предметы финансовой аренды (лизинга)	132	-	-
прочие доходные вложения в материальные активы	133	-	-
Вложения в долгосрочные активы	140	5 680	33 423
Долгосрочные финансовые вложения	150	67	67
Отложенные налоговые активы	160	42	43
Долгосрочная дебиторская задолженность	170	-	-
в т. ч. покупателей и заказчиков	171	-	-
поставщиков и подрядчиков	172	-	-
по налогам и сборам	173	-	-
прочая дебиторская задолженность	174	-	-
резерв по сомнительным долгам	175	-	-
Прочие долгосрочные активы	180	278	238
<b>ИТОГО по разделу I</b>	<b>190</b>	<b>495 467</b>	<b>414 368</b>

Активы	Код строки	На 31 декабря 2018 года	На 31 декабря 2017 года
<b>II. КРАТКОСРОЧНЫЕ АКТИВЫ</b>			
Запасы	210	91 203	77 905
В том числе:			
материалы	211	28 352	34 220
животные на выращивании и откорме	212	1 011	1 337
незавершенное производство	213	41 532	24 790
готовая продукция и товары	214	20 308	17 558
товары отгруженные	215	-	-
прочие запасы	216	-	-
Долгосрочные активы, предназначенные для реализации	220	-	-
Расходы будущих периодов	230	321	301
в том числе: курсовая разница	231	-	-
Налог на добавленную стоимость по приобретенным товарам, работам, услугам	240	2 071	3 063
Краткосрочная дебиторская задолженность	250	33 384	39 206
в т. ч. покупателей и заказчиков	251	21 614	12 220
поставщиков и подрядчиков	252	5 978	21 733
по налогам и сборам	253	5 071	3 955
прочая дебиторская задолженность	254	3 148	3 663
резерв по сомнительным долгам	255	(2 427)	(2 365)
Краткосрочные финансовые вложения	260	-	-
Денежные средства и их эквиваленты	270	1 387	2 362
Прочие краткосрочные активы	280	7	8
<b>ИТОГО по разделу II</b>	<b>290</b>	<b>128 373</b>	<b>122 845</b>
<b>БАЛАНС</b>	<b>300</b>	<b>623 840</b>	<b>537 213</b>

Собственный капитал и обязательства	Код строки	На 31 декабря 2018 года	На 31 декабря 2017 года
1	2	3	4
<b>III. СОБСТВЕННЫЙ КАПИТАЛ</b>			
Уставный капитал	410	139 187	139 187
Неоплаченная часть уставного капитала	420	-	-
Собственные акции (доли в уставном капитале)	430	-	-
Резервный капитал	440	298	298
Добавочный капитал	450	154 093	147 929
в том числе: фонд переоценки имущества	451	150 662	129 030
Нераспределенная прибыль (непокрытый убыток)	460	(108 225)	(85 226)
в т.ч. для выплаты доходов собственнику имущества	461	-	-
на формирование резервного капитала	462	-	-
на финансирование капитальных вложений	463	23 107	23 107
на пополнение собственных оборотных средств	464	-	-
на пополнение уставного капитала	465	-	-
на покрытие убытков текущего года	466	-	-
на прочие цели	467	-	-
Чистая прибыль (убыток) отчетного периода	470	-	-
Целевое финансирование	480	-	-
<b>ИТОГО по разделу III</b>	<b>490</b>	<b>185 353</b>	<b>202 188</b>
<b>IV. ДОЛГОСРОЧНЫЕ ОБЯЗАТЕЛЬСТВА</b>			
Долгосрочные кредиты и займы	510	165 700	75 338
Долгосрочные обязательства по лизинговым платежам	520	-	-
Отложенные налоговые обязательства	530	2	3
Доходы будущих периодов	540	232	256
Резервы предстоящих платежей	550	-	-
Прочие долгосрочные обязательства	560	-	-
<b>ИТОГО по разделу IV</b>	<b>590</b>	<b>165 934</b>	<b>75 597</b>
<b>V. КРАТКОСРОЧНЫЕ ОБЯЗАТЕЛЬСТВА</b>			
Краткосрочные кредиты и займы	610	152 210	109 734
Краткосрочная часть долгосрочных обязательств	620	60 521	82 230
Краткосрочная кредиторская задолженность	630	59 363	67 141
В том числе:			
поставщикам, подрядчикам, исполнителям	631	34 547	37 817
по авансам полученным	632	10 737	16 926
по налогам и сборам	633	3 166	4 189
по социальному страхованию и обеспечению	634	1 736	1 679
по оплате труда	635	4 760	4 331
по лизинговым платежам	636	-	-
собственнику имущества (учредителям, участникам)	637	-	-
прочим кредиторам	638	4 417	2 199
Обязательства, предназначенные для реализации	640	-	-
Доходы будущих периодов	650	459	323
в том числе: курсовая разница	651	-	-
Резервы предстоящих платежей	660	-	-
Прочие краткосрочные обязательства	670	-	-
<b>ИТОГО по разделу V</b>	<b>690</b>	<b>272 553</b>	<b>259 428</b>
<b>БАЛАНС</b>	<b>700</b>	<b>623 840</b>	<b>537 213</b>

Активы и обязательства, учитываемые за балансом	Код строки	На 31 декабря 2018 года	На 31 декабря 2017 года
1	2	3	4
Арендованные основные средства	001	28	28
Материальные активы, принятые на ответственное хранение	002	96	81
Материалы, принятые в переработку	003	131	396
Товары, принятые на комиссию	004		-
Оборудование, принятое для монтажа	005	-	-
Бланки с определенной степенью защиты	006	16	20
Списанная безнадежная к получению дебиторская задолженность	007	374	199
Обеспечения обязательств полученные	008	-	-
Обеспечения обязательств выданные	009	588 483	519 061
Основные средства, сданные в аренду	011	-	-
Потеря стоимости основных средств	014	3	3
Недвижимое имущество, находящееся в совместном домовладении	016	-	-
Именные приватизационные чеки "Имущество"	017	-	-
Стоимость чистых активов	018	185 353	202 188
Стоимость имущества по договору безвозмездного пользования	019	11 425	8 199
Стоимость чистых активов за вычетом имущества по договору безвозмездного пользования	020	173 928	193 989

Руководитель

(подпись)

Главный бухгалтер

(подпись)

Рудник П.М.

(инициалы, фамилия)

Андреев Л.А.

(инициалы, фамилия)

**ОТЧЕТ**  
**о прибылях и убытках**  
за январь - декабрь 2018 года

Организация	ОАО "Могилевхимволокно"
Учетный номер плательщика	700117487
Вид экономической деятельности	производство искусственных и синтетических нитей
Организационно-правовая форма	открытое акционерное общество
Орган управления	концерн "Белнефтехим"
Единица измерения	тысяч рублей
Адрес	212035 г. Могилев-35

Наименование показателей	Код строки	За январь-декабрь 2018 года	За январь-декабрь 2017 года
1	2	3	4
Выручка от реализации продукции, товаров, работ, услуг	010	824 641	829 284
Себестоимость реализованной продукции, товаров, работ, услуг	020	784 974	792 555
Валовая прибыль (010 – 020)	030	39 667	36 729
Управленческие расходы	040	14 512	14 255
Расходы на реализацию	050	8 002	6 943
Прибыль (убыток) от реализации продукции, товаров, работ, услуг (030 – 040 – 050)	060	17 153	15 531
Прочие доходы по текущей деятельности	070	411 530	401 386
Неиспользованная сумма резерва по сомнительным долгам	071	2 220	366
Прочие расходы по текущей деятельности	080	416 495	391 884
Создание резерва по сомнительным долгам	081	2 427	2 365
Прибыль (убыток) от текущей деятельности (± 060 + 070 – 080)	090	12 188	25 033
Доходы по инвестиционной деятельности	100	<b>2 858</b>	<b>2 528</b>
В том числе:			
доходы от выбытия основных средств, нематериальных активов и других долгосрочных активов	101	2 560	2 220
доходы от участия в уставном капитале других организаций	102	18	6
проценты к получению	103	200	183
прочие доходы по инвестиционной деятельности	104	80	119
Расходы по инвестиционной деятельности	110	<b>2 689</b>	<b>18 103</b>
В том числе:			
расходы от выбытия основных средств, нематериальных активов и других долгосрочных активов	111	2 605	12 871
прочие расходы по инвестиционной деятельности	112	84	5 232
Доходы по финансовой деятельности	120	<b>37 776</b>	<b>29 555</b>
В том числе:			
курсовые разницы от пересчета активов и обязательств	121	37 776	29 555
прочие доходы по финансовой деятельности	122	0	0
Расходы по финансовой деятельности	130	<b>73 244</b>	<b>125 284</b>
В том числе:			
проценты к уплате	131	17 783	15 853
курсовые разницы от пересчета активов и обязательств	132	55 461	109 431
прочие расходы по финансовой деятельности	133	-	-

Наименование показателей	Код строки	За январь-декабрь 2018 года	За январь-декабрь 2017 года
1	2	3	4
Прибыль (убыток) от инвестиционной, финансовой и иной деятельности (100 – 110 + 120 – 130)	140	(35 299)	(111 304)
Прибыль (убыток) до налогообложения (± 090 ± 140)	150	(23 111)	(86 271)
Налог на прибыль	160	-	-
Изменение отложенных налоговых активов	170	(2)	-
Изменение отложенных налоговых обязательств	180	2	(3)
Прочие налоги и сборы, исчисляемые из прибыли (дохода)	190	-	-
Прочие платежи, исчисляемые из прибыли (дохода)	200	-	-
Чистая прибыль (убыток) (± 150 – 160 ± 170 ± 180 – 190 – 200)	210>>;	(23 111)	(86 274)
Результат от переоценки долгосрочных активов, не включаемый в чистую прибыль (убыток)	220	21 756	44 198
Результат от прочих операций, не включаемый в чистую прибыль (убыток)	230	(15 468)	(6 544)
Совокупная прибыль (убыток) (± 210 ± 220 ± 230)	240	(16 823)	(48 620)
Базовая прибыль (убыток) на акцию	250	-	-
Разводненная прибыль (убыток) на акцию	260	-	-
Наименование показателей	Код строки	Начислено за 2018 год	Уплачено (зачтено, возвращено) в 2018 году
Налоги всего	300	14 635	13 153
Налог на прибыль	301	-	(2)
Налог на доходы иностранных организаций, не осуществляющих деятельность в Республики Беларусь через постоянное представительство	302	84	88
Налог на недвижимость (всего):	303	-	-
В том числе: налог на недвижимость за сверхнормативное незавершенное строительство	304	-	-
налог на недвижимость по неиспользуемым (неэффективно используемым) капитальным строениям (зданиям, сооружениям), их частям, включенным в перечень	353	-	-
Оффшорный сбор	305	1	1
Акцизы	306	10 375	10 257
Налог по упрощенной системе налогообложения	307	-	-
Налог на добавленную стоимость (всего):	308	(3 594)	(1 492)
В том числе:			
НДС, взимаемый налоговыми органами при ввозе товаров на территорию Республики Беларусь с территории государств членов - Таможенного союза	348	31 164	32 155
НДС, взимаемый таможенными органами при ввозе товаров на территорию Республики Беларусь	349	7 195	7 195
НДС строки 16 Налоговой декларации (расчет) по НДС	352	(41 953)	(40 842)
Единый налог для производителей сельскохозяйственной продукции	309	-	-
Земельный налог (всего):	310	-	-

Наименование показателей	Код строки	Начислено за 2018 год	Уплачено (зачтено, возвращено) в 2018 году
в том числе: земельный налог за земельные участки, занятые сверхнормативным незавершенным	311	-	-
земельный налог за земельные участки (части земельного участка), занятые капитальными строениями (зданиями, сооружениями), их частями, включенными в перечень неиспользуемого (неэффективно используемого) имущества	354	-	-
Экологический налог (всего):	312	1 679	1 803
В том числе:			
начисленный и уплаченный в налоговые органы	350	97	162
предъявленный и уплаченный на счет владельца объектов захоронения отходов	351	1 582	1 641
Налог на добычу (изъятие) природных ресурсов	313	247	250
Таможенные пошлины и сборы:	314	2 150	2 150
Ввозные	315	1 594	1 594
Вывозные	316	556	556
Местные налоги и сборы	317	23	22
Другие налоги	318	-	-
Государственная пошлина, консульский сбор, гербовый сбор	330	76	76
Неналоговые платежи, в том числе:	340	77	78
Часть прибыли (дохода)	341	-	-
Безвозмездная спонсорская помощь государственным органам	342	-	-
Государственный бюджетный фонд национального развития	343	-	-
средства, полученные от сдачи в аренду капитальных строений (зданий, сооружений), изолированных	355		
плата за право заключения договора аренды капитальных строений (зданий, сооружений),	356		
прочие платежи в счет компенсации расходов государства:	357	3	3
доходы от отчуждения в процессе хозяйственной деятельности имущества, находящегося в	358		
Прочие неналоговые платежи	344	74	75
Взносы на государственное социальное страхование ( в том числе взносы в ФСЗН и взносы на профессиональное пенсионное страхование)	345	22 755	20 010
в том числе: обязательные страховые взносы	346	21 441	18 686
Подоходный налог с физических лиц	347	7 457	7 541

Руководитель  (подпись)

Главный бухгалтер  (подпись)



Рудник П.М.  
(инициалы, фамилия)

Андреев Л.А.  
(инициалы, фамилия)

**ОТЧЕТ**  
**об изменении собственного капитала**  
**за январь-декабрь 2018 года**

Организация	ОАО "Могилевхимволокно"								
Учетный номер плательщика	700117487								
Вид экономической деятельности	производство искусственных и синтетических нитей								
Организационно-правовая форма	открытое акционерное общество								
Орган управления	концерн "Белнефтехим"								
Единица измерения	тысяч рублей								
Адрес	212035 г. Могилев-35								
Наименование показателей	Код строки	Уставный капитал	Неоплаченная часть уставного капитала	Собственные акции (доли в уставном капитале)	Резервный капитал	Добавочный капитал	Нераспределенная прибыль (непокрытый убыток)	Чистая прибыль (убыток)	Итого
1	2	3	4	5	6	7	8	9	10
Остаток на 31 декабря 2016 г.	010	139 187	-	-	297	110 611	812	-	250 907
Корректировки в связи с изменением учетной политики	020	-	-	-	-	-	-	-	-
Корректировки в связи с исправлением ошибок	030	-	-	-	-	-	(90)	-	(90)
Скорректированный остаток на 31 декабря 2016 г.	040	139 187	-	-	297	110 611	722	-	250 817
За январь-декабрь 2017 г. Увеличение собственного капитала – всего	050	-	-	-	-	44 198	-	-	44 198
В том числе:									
чистая прибыль	051	-	-	-	-	-	-	-	-
переоценка долгосрочных активов	052	-	-	-	-	44 198	-	-	44 198
доходы от прочих операций, не включаемые в чистую прибыль (убыток)	053	-	-	-	-	-	-	-	-
выпуск дополнительных акций	054	-	-	-	-	-	-	-	-
увеличение номинальной стоимости акций	055	-	-	-	-	-	-	-	-
вклады собственника имущества (учредителей, участников)	056	-	-	-	-	-	-	-	-
реорганизация	057	-	-	-	-	-	-	-	-
прочее увеличение собственного капитала	058	-	-	-	-	-	-	-	-
	059	-	-	-	-	-	-	-	-
Уменьшение собственного капитала – всего	060	-	-	-	-	6 553	86 255	-	92 808
В том числе:									
убыток	061	-	-	-	-	-	86 255	-	86 255
переоценка долгосрочных активов	062	-	-	-	-	-	-	-	-
расходы от прочих операций, не включаемые в чистую прибыль (убыток)	063	-	-	-	-	6 544	-	-	6 544
уменьшение номинальной стоимости акций	064	-	-	-	-	-	-	-	-
выкуп акций (долей в уставном капитале)	065	-	-	-	-	-	-	-	-
дивиденды и другие доходы от участия в уставном капитале организации	066	-	-	-	-	-	-	-	-
реорганизация	067	-	-	-	-	-	-	-	-
прочее уменьшение собственного капитала	068	-	-	-	-	9	-	-	9
	069	-	-	-	-	-	-	-	-

Наименование показателей	Код строки	Уставный капитал	Неоплаченная часть уставного капитала	Собственные акции (доли в уставном капитале)	Резервный капитал	Добавочный капитал	Нераспределенная прибыль (непокрытый убыток)	Чистая прибыль (убыток)	Итого
1	2	3	4	5	6	7	8	9	10
Изменение уставного капитала	070	-	-	-	-	-	-	-	-
Изменение резервного капитала	080	-	-	-	1	-	(1)	-	-
Изменение добавочного капитала	090	-	-	-	-	(327)	327	-	-
Остаток на 31 декабря 2017 года	100	139 187	-	-	298	147 929	(85 207)	-	202 207
Остаток на 31 декабря 2017 года	110	139 187	-	-	298	147 929	(85 207)	-	202 207
Корректировки в связи с изменением учетной политики	120	-	-	-	-	-	-	-	-
Корректировки в связи с исправлением ошибок	130	-	-	-	-	-	(39)	-	(39)
Корректировки в связи с отражением в учете разниц, образовавшихся в результате пересчета стоимости активов и обязательств в соответствии с постановлением Минфина от 10.08.2017 №23	131	-	-	-	-	-	20	-	20
Скорректированный остаток на 31 декабря 2017 года	140	139 187	-	-	298	147 929	(85 226)	-	202 188
За январь- декабрь 2018									
Увеличение собственного капитала – всего	150	-	-	-	-	21 756	-	-	21 756
В том числе:									
чистая прибыль	151	-	-	-	-	-	-	-	-
переоценка долгосрочных активов	152	-	-	-	-	21 756	-	-	21 756
доходы от прочих операций, не включаемые в чистую прибыль (убыток)	153	-	-	-	-	-	-	-	-
выпуск дополнительных акций	154	-	-	-	-	-	-	-	-
увеличение номинальной стоимости акций	155	-	-	-	-	-	-	-	-
вклады собственника имущества (учредителей, участников)	156	-	-	-	-	-	-	-	-
реорганизация	157	-	-	-	-	-	-	-	-
прочее увеличение собственного капитала	158	-	-	-	-	-	-	-	-
Уменьшение собственного капитала – всего	160	-	-	-	-	15 480	23 111	-	38 591
В том числе:									
убыток	161	-	-	-	-	-	23 111	-	23 111
переоценка долгосрочных активов	162	-	-	-	-	-	-	-	-
расходы от прочих операций, не включаемые в чистую прибыль (убыток)	163	-	-	-	-	15 468	-	-	15 468
уменьшение номинальной стоимости акций	164	-	-	-	-	-	-	-	-
выкуп акций (долей в уставном капитале)	165	-	-	-	-	-	-	-	-
дивиденды и другие доходы от участия в уставном капитале организации	166	-	-	-	-	-	-	-	-
реорганизация	167	-	-	-	-	-	-	-	-
прочее уменьшение собственного капитала	168	-	-	-	-	12	-	-	12
	169	-	-	-	-	-	-	-	-
Изменение уставного капитала	170	-	-	-	-	-	-	-	-
Изменение резервного капитала	180	-	-	-	-	-	-	-	-
Изменение добавочного капитала	190	-	-	-	-	(112)	112	-	-
Остаток на 31 декабря 2018 года	200	139 187	-	-	298	154 093	(108 225)	-	185 353

Руководитель

Главный бухгалтер

Рудник П.М.

(инициалы, фамилия)

Андреев Л.А.


**ОТЧЕТ**  
**о движении денежных средств**  
за январь-декабрь 2018 года

Организация	ОАО "Могилевхимволокно"
Учетный номер плательщика	700117487
Вид экономической деятельности	производство искусственных и синтетических нитей
Организационно-правовая форма	открытое акционерное общество
Орган управления	концерн "Белнефтехим"
Единица измерения	тысяч рублей
Адрес	212035 г. Могилев-35

Наименование показателей	Код строки	За январь-декабрь 2018 г.	За январь-декабрь 2017 г.
1	2	3	4
<b>Движение денежных средств по текущей деятельности</b>			
Поступило денежных средств – всего	020	1 046 554	1 048 997
В том числе:			
от покупателей продукции, товаров, заказчиков работ, услуг	021	999 663	1 029 949
от покупателей материалов и других запасов	022	-	-
роялти	023	-	-
прочие поступления	024	46 891	19 048
Направлено денежных средств – всего	030	1 048 207	1 049 404
В том числе:			
на приобретение запасов, работ, услуг	031	906 263	935 627
на оплату труда	032	55 840	48 442
на уплату налогов и сборов	033	26 026	31 169
на прочие выплаты	034	60 078	34 166
Результат движения денежных средств по текущей деятельности (020 – 030)	040	(1 653)	(407)
<b>Движение денежных средств по инвестиционной деятельности</b>			
Поступило денежных средств – всего	050	1 436	337
В том числе:			
от покупателей основных средств, нематериальных активов и других долгосрочных активов	051	1 137	141
возврат предоставленных займов	052	-	-
доходы от участия в уставном капитале других организаций	053	15	5
проценты	054	203	182
прочие поступления	055	81	9
Направлено денежных средств – всего	060	77 398	42 114
В том числе:			
на приобретение и создание основных средств, нематериальных активов и других долгосрочных активов	061	70 655	41 377
на предоставление займов	062	-	-
на вклады в уставный капитал других организаций	063	-	-
прочие выплаты	064	6 743	737
Результат движения денежных средств по инвестиционной деятельности (050 – 060)	070	(75 962)	(41 777)

Наименование показателей	Код строки	За январь-декабрь 2018 г.	За январь-декабрь 2017 г.
1	2	3	4
Движение денежных средств по финансовой деятельности			
Поступило денежных средств – всего	080	403 573	352 656
В том числе:			
кредиты и займы	081	403 558	352 586
от выпуска акций	082	-	-
вклады собственника имущества (учредителей, участников)	083	-	-
прочие поступления	084	15	70
Направлено денежных средств – всего	090	326 933	310 215
В том числе:			
на погашение кредитов и займов	091	309 033	288 849
на выплаты дивидендов и других доходов от участия в уставном капитале организации	092	-	-
на выплаты процентов	093	17 665	16 391
на лизинговые платежи	094	-	-
прочие выплаты	095	235	4 975
Результат движения денежных средств по финансовой деятельности (080 – 090)	100	76 640	42 441
Результат движения денежных средств за отчетный период ( $\pm 040 \pm 070 \pm 100$ )	110	(975)	257
Остаток денежных средств и их эквивалентов на 31 декабря 2017 года	120	2 362	2 105
Остаток денежных средств и их эквивалентов на конец отчетного периода	130	1 387	2 362
Влияние изменений курса иностранной валюты по отношению к белорусскому рублю	140	(220)	(271)


Руководитель


  
(подпись)

Рудник П.М.

(инициалы, фамилия)

Главный бухгалтер


  
(подпись)

Андреевко Л.А.

(инициалы, фамилия)





220030 г. Минск, пр-т Победителей 89/3,  
пом.4 тел./факс 2031702 БИК ТЕСНBY22  
р/сч BY88ТЕСН30120141100040000000  
в ОАО «Технобанк»

## Аудиторское заключение по бухгалтерской (финансовой) отчетности ОАО «Могилевхимволокно» за 2018 год

Акционерам и руководству  
ОАО «Могилевхимволокно»

### Аудиторское мнение

аудируемая организация Открытое акционерное общество «Могилевхимволокно» (ОАО «Могилевхимволокно»);  
юридический адрес: 212035, Республика Беларусь, Могилев-35;  
сведения о государственной регистрации: зарегистрировано в ЕГР за № 700117487 Могилевским облисполкомом решением от 30.01.2003 года № 3-7;  
УНП: 700117487.


Мы провели аудит бухгалтерской (финансовой) финансовой отчетности ОАО «Могилевхимволокно» (далее – «Общество»), состоящей из бухгалтерского баланса на 31 декабря 2018 г., отчета о прибылях и убытках, отчета об изменении собственного капитала, отчета о движении денежных средств за год, закончившийся на указанную дату, а также примечаний к бухгалтерской (финансовой) отчетности.

По нашему мнению, прилагаемая бухгалтерская (финансовая) отчетность достоверно во всех существенных аспектах отражает финансовое положение ОАО «Могилевхимволокно» на 31.12.2018г., а также финансовые результаты его деятельности и изменение его финансового положения, в том числе движение денежных средств, за год, закончившийся на эту дату, в соответствии с законодательством Республики Беларусь.

### Основание для выражения аудиторского мнения

Мы провели аудит в соответствии с требованиями Закона Республики Беларусь от 12 июля 2013 года «Об аудиторской деятельности» и национальных правил аудиторской деятельности, которые обязывают нас соблюдать нормы профессиональной этики, планировать и проводить аудит таким образом, чтобы обеспечить достаточную уверенность относительно наличия либо отсутствия существенных искажений в представленной финансовой отчетности.

Наша ответственность в соответствии с этими стандартами описана далее в разделе «Обязанности аудиторской организации по проведению аудита бухгалтерской (финансовой) отчетности» нашего заключения. Мы независимы по отношению к Обществу в соответствии с требованиями независимости, применимыми к нашему аудиту финансовой отчетности в Республике Беларусь, и мы выполнили наши профессиональные этические обязанности в соответствии с требованиями, применимыми в Республике Беларусь. Мы полагаем, что полученные нами аудиторские доказательства являются достаточными и надлежащими, чтобы служить основанием для выражения аудиторского мнения.

БЕЛПРОС  
Местоитель главного бухгалтера  
ОАО «Могилевхимволокно»  
  
Дроздова Н.И.

## Прочие сведения

Аудит бухгалтерской (финансовой) отчетности Общества по состоянию на 31 декабря 2017 года и за год, закончившийся на указанную дату, был проведен другими аудиторами, заключение датированное от 23 февраля 2018 года содержало немодифицированное мнение о той отчетности.

## Ключевые вопросы аудита

В результате проведенного аудита нами определено, что ключевые вопросы аудита, информацию о которых необходимо сообщить в аудиторском заключении, отсутствуют.

## Обязанности аудируемого лица по подготовке бухгалтерской (финансовой) отчетности

Руководство аудируемого лица несет ответственность за подготовку и достоверное представление бухгалтерской (финансовой) в соответствии с национальными правилами аудиторской деятельности и за систему внутреннего контроля, которую руководство считает необходимой для подготовки бухгалтерской (финансовой) отчетности, не содержащей существенных искажений вследствие недобросовестных действий или ошибок.

При подготовке бухгалтерской (финансовой) отчетности руководство несет ответственность за оценку способности Общества продолжать непрерывно свою деятельность, за раскрытие в соответствующих случаях сведений, относящихся к непрерывности деятельности, и за составление отчетности на основе допущения о непрерывности деятельности, за исключением случаев, когда руководство намеревается ликвидировать Общество, прекратить его деятельность или когда у него отсутствует какая-либо иная реальная альтернатива, кроме ликвидации или прекращения деятельности.

Лица, отвечающие за корпоративное управление, несут ответственность за надзор за подготовкой бухгалтерской (финансовой) отчетности Общества.

## Обязанности аудиторской организации по проведению аудита бухгалтерской (финансовой) отчетности

Наша цель состоит в получении разумной уверенности в том, что бухгалтерская (финансовая) отчетность не содержит существенных искажений вследствие недобросовестных действий или ошибок, и в составлении аудиторского заключения, включающего выраженное в установленной форме аудиторское мнение.

Разумная уверенность представляет собой высокую степень уверенности, но не является гарантией того, что аудит, проведенный в соответствии с национальными правилами аудиторской деятельности позволяет выявить все имеющиеся существенные искажения. Искажения могут быть результатом недобросовестных действий или ошибок и считаются существенными, если можно обоснованно предположить, что в отдельности или в совокупности они могут повлиять на экономические решения пользователей, принимаемые на основе этой бухгалтерской (финансовой) отчетности.

В рамках аудита, проводимого в соответствии с национальными правилами аудиторской деятельности, мы применяем профессиональное суждение и сохраняем профессиональный скептицизм на протяжении всего аудита.

Кроме того, мы выполняем следующее:

- выявляем и оцениваем риски существенного искажения бухгалтерской (финансовой) отчетности вследствие недобросовестных действий или ошибок; разрабатываем и проводим аудиторские процедуры в ответ на эти риски; получаем аудиторские доказательства, являющиеся достаточными и надлежащими, чтобы служить основанием для выражения нашего мнения. Риск необнаружения существенного искажения в результате ошибки, так как недобросовестные действия могут включать сговор, подлог, умышленный пропуск, искаженное представление информации или действия в обход системы внутреннего контроля;

- получаем понимание системы внутреннего контроля, имеющей значение для аудита, с целью разработки аудиторских процедур, соответствующих обстоятельствам, но не с целью выражения мнения об эффективности внутреннего контроля Общества;



- оцениваем надлежащий характер применяемой учетной политики и обоснованность бухгалтерских оценок и соответствующего раскрытия информации, подготовленного руководством;
- оцениваем правильность применения руководством аудируемого лица допущения о непрерывности деятельности, и на основании полученных аудиторских доказательств делаем вывод о том, имеется ли существенная неопределенность в связи с событиями или условиями, в результате которых могут возникнуть значительные сомнения в способности аудируемого лица продолжать свою деятельность непрерывно.

оцениваем общее представление бухгалтерской (финансовой) отчетности, ее структуру и содержание, включая раскрытие информации, а также того, обеспечивает ли отчетность достоверное представление о лежащих в ее основе операциях и событиях.

- осуществляем информационное взаимодействие с лицами, наделенными руководящими полномочиями, доводя до их сведения, помимо прочего, информацию о запланированных объеме и сроках аудита, а также о значимых вопросах, возникших в ходе аудита, в том числе о значительных недостатках системы внутреннего контроля;

- предоставляем лицам, наделенным руководящими полномочиями, заявление о том, что были выполнены все требования в отношении соблюдения принципа независимости и доведена до их сведения информация обо всех взаимоотношениях и прочих вопросах, которые можно обоснованно считать угрозами нарушения принципа независимости, и, если необходимо, обо всех предпринятых мерах предосторожности.

Генеральный директор

Аудитор  
Беларусь, Минск  
22 февраля 2019 года



И.Н.Долгат

Ж.М.Ковалёва

Аудиторская организация:

Общество с ограниченной ответственностью «Белроссаудит»;  
юридический адрес: 220020, пр. Победителей, 89, к. 3, пом. 4.;

тел/факс: (+375 17) 203-20-36; 203-17-02;

сведения о государственной регистрации: зарегистрировано Едином государственном регистре юридических лиц и индивидуальных предпринимателей за № 600506719 решением Мингорисполкома от 28.04.2000 г. № 465;

УНП: 600506719;

