

БУХГАЛТЕРСКИЙ БАЛАНС
На 31 декабря 2021

Организация	ОАО "Могилевхимволокно"
Учетный номер плательщика	700117487
Вид экономической деятельности	производство искусственных и синтетических волокон
Организационно-правовая форма	открытое акционерное общество
Орган управления	
Единица измерения	тысяч рублей
Адрес	212035 г. Могилев-35

Дата утверждения	
Дата отправки	
Дата принятия	

Активы	Код строки	На 31 декабря 2021 года	На 31 декабря 2020 года
1	2	3	4
I. ДОЛГОСРОЧНЫЕ АКТИВЫ			
Основные средства	110	582 040	520 019
Амортизация основных средств	111	511 625	445 953
из нее по производственным основным средствам	112	509 160	444 040
Первоначальная (переоцененная) стоимость основных средств производственного назначения	113	1 078 034	953 472
Нематериальные активы	120	87	101
Доходные вложения в материальные активы	130	43	35
В том числе:			
инвестиционная недвижимость	131	43	35
предметы финансовой аренды (лизинга)	132	-	-
прочие доходные вложения в материальные активы	133	-	-
Вложения в долгосрочные активы	140	3 042	2 995
Долгосрочные финансовые вложения	150	10	10
Отложенные налоговые активы	160	1 145	983
Долгосрочная дебиторская задолженность	170	3 706	-
в т. ч. покупателей и заказчиков	171	-	-
поставщиков и подрядчиков	172	3 706	-
по налогам и сборам	173	-	-
прочая дебиторская задолженность	174	-	-
резерв по сомнительным долгам	175	-	-
Прочие долгосрочные активы	180	244	210
в том числе курсовая разница	181	-	-
ИТОГО по разделу I	190	590 317	524 353

Активы	Код строки	На 31 декабря 2021 года	На 31 декабря 2020 года
II. КРАТКОСРОЧНЫЕ АКТИВЫ			
Запасы	210	74 614	72 678
В том числе:			
материалы	211	38 542	37 836
животные на выращивании и откорме	212	2 500	2 325
незавершенное производство	213	28 351	25 824
готовая продукция и товары	214	5 221	6 693
товары отгруженные	215	-	-
прочие запасы	216	-	-
Долгосрочные активы, предназначенные для реализации	220	-	-
Расходы будущих периодов	230	264 881	216 427
в том числе: курсовая разница	231	264 342	216 035
Налог на добавленную стоимость по приобретенным товарам, работам, услугам	240	3 138	2 082
Краткосрочная дебиторская задолженность	250	33 544	25 508
в т. ч. покупателей и заказчиков	251	14 766	13 739
поставщиков и подрядчиков	252	6 056	2 720
по налогам и сборам	253	7 527	6 535
прочая дебиторская задолженность	254	6 390	3 498
резерв по сомнительным долгам	255	(1 195)	(984)
Краткосрочные финансовые вложения	260	-	-
Денежные средства и их эквиваленты	270	1 273	1 339
Прочие краткосрочные активы	280	-	5
ИТОГО по разделу II	290	377 450	318 039
БАЛАНС	300	967 767	842 392


Собственный капитал и обязательства	Код строки	На 31 декабря 2021 года	На 31 декабря 2020 года
1	2	3	4
III. СОБСТВЕННЫЙ КАПИТАЛ			
Уставный капитал	410	147 914	147 914
Неоплаченная часть уставного капитала	420	-	-
Собственные акции (доли в уставном капитале)	430	-	-
Резервный капитал	440	299	298
Добавочный капитал	450	243 074	167 967
в том числе: фонд переоценки имущества	451	243 074	167 967
Нераспределенная прибыль (непокрытый убыток)	460	(128 826)	(119 927)
в т.ч. для выплаты доходов собственнику имущества	461	-	8 987
на формирование резервного капитала	462	-	-
на финансирование капитальных вложений	463	23 107	23 107
на пополнение собственных оборотных средств	464	-	-
на пополнение уставного капитала	465	-	-
на покрытие убытков текущего года	466	-	-
на прочие цели	467	-	-
Чистая прибыль (убыток) отчетного периода	470	-	-
Целевое финансирование	480	-	-
ИТОГО по разделу III	490	262 461	196 252
IV. ДОЛГОСРОЧНЫЕ ОБЯЗАТЕЛЬСТВА			
Долгосрочные кредиты и займы	510	68 333	87 729
В том числе: кредиты	511	57 036	77 091
займы	512	11 297	10 638
Долгосрочные обязательства по лизинговым платежам	520	-	-
Отложенные налоговые обязательства	530	38 896	38 887
Доходы будущих периодов	540	610	233
в том числе курсовая разница	541	-	-
Резервы предстоящих платежей	550	-	-
Прочие долгосрочные обязательства	560	-	-
ИТОГО по разделу IV	590	107 839	126 849
V. КРАТКОСРОЧНЫЕ ОБЯЗАТЕЛЬСТВА			
Краткосрочные кредиты и займы	610	391 676	329 220
В том числе: кредиты	611	387 676	329 220
займы	612	4 000	-
Краткосрочная часть долгосрочных обязательств	620	25 136	115 645
В том числе: по кредитам	621	16 642	100 583
по займам	622	8 494	15 062
Краткосрочная кредиторская задолженность	630	130 283	68 710
В том числе:			
поставщикам, подрядчикам, исполнителям	631	67 932	32 544
по авансам полученным	632	44 536	23 136
по налогам и сборам	633	8 664	2 906
по социальному страхованию и обеспечению	634	1 803	1 462
по оплате труда	635	5 209	4 411
по лизинговым платежам	636	-	-
собственнику имущества (учредителям, участникам)	637	-	-
прочим кредиторам	638	2 139	4 251
Обязательства, предназначенные для реализации	640	-	-
Доходы будущих периодов	650	50 372	5 716
в том числе: курсовая разница	651	49 927	5 246
Резервы предстоящих платежей	660	-	-
Прочие краткосрочные обязательства	670	-	-
ИТОГО по разделу V	690	597 467	519 291
БАЛАНС	700	967 767	842 392

Активы и обязательства, учитываемые за балансом	Код строки	На 31 декабря 2021 года	На 31 декабря 2019 года
1	2	3	4
Арендованные основные средства	001	6	6
Имущество, принятые на ответственное хранение	002	333	209
Материалы, принятые в переработку	003	2	3
Товары, принятые на комиссию	004	540	-
Оборудование, принятое для монтажа	005	-	-
Бланки документов с определенной степенью защиты	006	26	20
Списанная безнадежная к получению дебиторская задолженность	007	2 468	2 558
Обеспечения обязательств полученные	008	-	-
Обеспечения обязательств выданные	009	646 044	742 360
Основные средства, сданные в аренду	011	-	-
Потеря стоимости основных средств	014	4	688
Недвижимое имущество, находящееся в совместном домовладении	016	-	-
Именные приватизационные чеки "Имущество"	017	-	-
Стоимость чистых активов	018	262 461	196 252
Стоимость имущества по договору безвозмездного пользования	019	8 167	6 424
Стоимость чистых активов за вычетом имущества по договору безвозмездного пользования	020	254 294	189 828


Руководитель


(подпись)

Главный бухгалтер


(подпись)




(инициалы, фамилия)

И.А. Андреевко

(инициалы, фамилия)

ОТЧЕТ
о движении денежных средств
за январь-декабрь 2021 года

Организация	ОАО "Могилевхимволокно"
Учетный номер плательщика	700117487
Вид экономической деятельности	производство искусственных и синтетических волокон
Организационно-правовая форма	открытое акционерное общество
Орган управления	
Единица измерения	тысяч рублей
Адрес	212035 г. Могилев-35

Наименование показателей	Код строки	За январь-декабрь 2021 г.	За январь-декабрь 2020 г.
1	2	3	4
Движение денежных средств по текущей деятельности			
Поступило денежных средств – всего	020	1 345 027	857 235
В том числе:			
от покупателей продукции, товаров, заказчиков работ, услуг	021	875 087	670 911
от покупателей материалов и других запасов	022	-	-
роялти	023	-	-
прочие поступления	024	469 940	186 324
Направлено денежных средств – всего	030	1 287 982	833 549
В том числе:			
на приобретение запасов, работ, услуг	031	738 816	592 215
на оплату труда	032	71 968	60 282
на уплату налогов и сборов	033	43 759	38 778
на прочие выплаты	034	433 439	142 274
Результат движения денежных средств по текущей деятельности (020 – 030)	040	57 045	23 686
Движение денежных средств по инвестиционной деятельности			
Поступило денежных средств – всего	050	345	370
В том числе:			
от покупателей основных средств, нематериальных активов и других долгосрочных активов	051	203	173
возврат предоставленных займов	052	-	-
доходы от участия в уставном капитале других организаций	053	23	26
проценты	054	109	143
прочие поступления	055	10	28
Направлено денежных средств – всего	060	8 577	6 233
В том числе:			
на приобретение и создание основных средств, нематериальных активов и других долгосрочных активов	061	8 577	6 221
на предоставление займов	062	-	-
на вклады в уставный капитал других организаций	063	-	-
прочие выплаты	064	-	12
Результат движения денежных средств по инвестиционной деятельности (050 – 060)	070	(8 232)	(5 863)


Наименование показателей	Код строки	За январь-декабрь 2021 г.	За январь-декабрь 2020 г.
1	2	3	4
Движение денежных средств по финансовой деятельности			
Поступило денежных средств – всего	080	492 185	367 544
В том числе:			
кредиты и займы	081	492 179	367 329
от выпуска акций	082	-	-
вклады собственника имущества (учредителей, участников)	083	-	-
прочие поступления	084	6	215
Направлено денежных средств – всего	090	541 064	386 230
В том числе:			
на погашение кредитов и займов	091	499 586	361 593
на выплаты дивидендов и других доходов от участия в уставном капитале организации	092	8 888	-
на выплаты процентов	093	31 855	24 375
на лизинговые платежи	094	-	-
прочие выплаты	095	735	262
Результат движения денежных средств по финансовой деятельности (080 – 090)	100	(48 879)	(18 686)
Результат движения денежных средств за отчетный период ($\pm 040 \pm 070 \pm 100$)	110	(66)	(863)
Остаток денежных средств и их эквивалентов на 31 декабря прошлого года	120	1 339	2 202
Остаток денежных средств и их эквивалентов на конец отчетного периода	130	1 273	1 339
Влияние изменений курса иностранной валюты по отношению к белорусскому рублю	140	(729)	(47)

Руководитель



(подпись)

Главный бухгалтер



(инициалы, фамилия)

Л.А. Андреевко

(инициалы, фамилия)

ОТЧЕТ
об изменении собственного капитала
за январь-декабрь 2021 года

Организация	ОАО "Могилевхимволокно"								
Учетный номер плательщика	700117487								
Вид экономической деятельности	производство искусственных и синтетических волокон								
Организационно-правовая форма	открытое акционерное общество								
Орган управления									
Единица измерения	тысяч рублей								
Адрес	212035 г. Могилев-35								
Наименование показателей	Код строки	Уставный капитал	Неоплаченная часть уставного капитала	Собственные акции (доли в уставном капитале)	Резервный капитал	Добавочный капитал	Нераспределенная прибыль (непокрытый убыток)	Чистая прибыль (убыток)	Итого
1	2	3	4	5	6	7	8	9	10
Остаток на 31 декабря 2019 г.	010	139 187	-	-	298	176 810	(119 884)	-	196 411
Корректировки в связи с изменением учетной политики	020	-	-	-	-	-	-	-	-
Корректировки в связи с исправлением ошибок	030	-	-	-	-	-	(5)	-	(5)
Скорректированный остаток на 31 декабря 2019 г.	040	139 187	-	-	298	176 810	(119 889)	-	196 406
За январь-декабрь 2020 г. Увеличение собственного капитала – всего	050	8 727	-	-	-	-	6	-	8 733
В том числе:									
чистая прибыль	051	-	-	-	-	-	6	-	6
переоценка долгосрочных активов	052	-	-	-	-	-	-	-	-
доходы от прочих операций, не включаемые в чистую прибыль (убыток)	053	-	-	-	-	-	-	-	-
выпуск дополнительных акций	054	8 727	-	-	-	-	-	-	8 727
увеличение номинальной стоимости акций	055	-	-	-	-	-	-	-	-
вклады собственника имущества (учредителей, участников)	056	-	-	-	-	-	-	-	-
реорганизация	057	-	-	-	-	-	-	-	-
прочее увеличение собственного капитала	058	-	-	-	-	-	-	-	-
	059	-	-	-	-	-	-	-	-
Уменьшение собственного капитала – всего	060	-	-	-	-	8 773	-	-	8 773
В том числе:									
убыток	061	-	-	-	-	-	-	-	-
переоценка долгосрочных активов	062	-	-	-	-	-	-	-	-
расходы от прочих операций, не включаемые в чистую прибыль (убыток)	063	-	-	-	-	8 772	-	-	8 772
уменьшение номинальной стоимости акций	064	-	-	-	-	-	-	-	-
выкуп акций (долей в уставном капитале)	065	-	-	-	-	-	-	-	-
дивиденды и другие доходы от участия в уставном капитале организации	066	-	-	-	-	-	-	-	-
реорганизация	067	-	-	-	-	-	-	-	-
прочее уменьшение собственного капитала	068	-	-	-	-	1	-	-	1

Наименование показателей	Код строки	Уставный капитал	Неоплаченная часть уставного капитала	Собственные акции (доли в уставном капитале)	Резервный капитал	Добавочный капитал	Нераспределенная прибыль (непокрытый убыток)	Чистая прибыль (убыток)	Итого
1	2	3	4	5	6	7	8	9	10
Изменение уставного капитала	070	-	-	-	-	-	-	-	-
Изменение резервного капитала	080	-	-	-	-	-	-	-	-
Изменение добавочного капитала	090	-	-	-	-	(70)	70	-	-
Остаток на 31 декабря 2020 года	100	147 914	-	-	298	167 967	(119 813)	-	196 366
Остаток на 31 декабря 2020	110	147 914	-	-	298	167 967	(119 813)	-	196 366
Корректировки в связи с изменением учетной политики	120	-	-	-	-	-	-	-	-
Корректировки в связи с исправлением ошибок	130	-	-	-	-	-	(114)	-	(114)
Корректировки в связи с отражением в учете разниц, образовавшихся в результате пересчета стоимости активов и обязательств в соответствии с постановлением Минфина от 10.08.2017 №23	131	-	-	-	-	-	-	-	-
Скорректированный остаток на 31 декабря 2020 года	140	147 914	-	-	298	167 967	(119 927)	-	196 252
За январь- декабрь 2021									
Увеличение собственного капитала – всего	150	-	-	-	-	75 973	6	-	75 979
В том числе:									
чистая прибыль	151	-	-	-	-	-	6	-	6
переоценка долгосрочных активов	152	-	-	-	-	75 973	-	-	75 973
доходы от прочих операций, не включаемые в чистую прибыль (убыток)	153	-	-	-	-	-	-	-	-
выпуск дополнительных акций	154	-	-	-	-	-	-	-	-
увеличение номинальной стоимости акций	155	-	-	-	-	-	-	-	-
вклады собственника имущества (учредителей, участников)	156	-	-	-	-	-	-	-	-
реорганизация	157	-	-	-	-	-	-	-	-
прочее увеличение собственного капитала	158	-	-	-	-	-	-	-	-
Уменьшение собственного капитала – всего	160	-	-	-	-	786	8 984	-	9 770
В том числе:									
убыток	161	-	-	-	-	-	-	-	-
переоценка долгосрочных активов	162	-	-	-	-	-	-	-	-
расходы от прочих операций, не включаемые в чистую прибыль (убыток)	163	-	-	-	-	786	-	-	786
уменьшение номинальной стоимости акций	164	-	-	-	-	-	-	-	-
выкуп акций (долей в уставном капитале)	165	-	-	-	-	-	-	-	-
дивиденды и другие доходы от участия в уставном капитале организации	166	-	-	-	-	-	8 984	-	8 984
реорганизация	167	-	-	-	-	-	-	-	-
прочее уменьшение собственного капитала	168	-	-	-	-	0	-	-	-
Изменение уставного капитала	170	-	-	-	-	-	-	-	-
Изменение резервного капитала	180	-	-	-	1	-	-	-	-
Изменение добавочного капитала	190	-	-	-	-	(80)	80	-	-
Остаток на 31 декабря 2021 г.	200	147 914	-	-	299	243 074	(128 826)	-	262 461

Руководитель

Главный бухгалтер





ОТЧЕТ
о прибылях и убытках
за январь - декабрь 2021 года

Организация	ОАО "Могилевхимволокно"		
Учетный номер плательщика	700117487		
Вид экономической деятельности	производство искусственных и синтетических волокон		
Организационно-правовая форма	открытое акционерное общество		
Орган управления			
Единица измерения	тысяч рублей		
Адрес	212035 г. Могилев-35		
Наименование показателей	Код строки	За январь-декабрь 2021 года	За январь-декабрь 2020 года
1	2	3	4
Выручка от реализации продукции, товаров, работ, услуг	010	764 983	580 181
Себестоимость реализованной продукции, товаров, работ, услуг	020	731 325	575 368
в том числе амортизация	021	14 180	-
Валовая прибыль (010 – 020)	030	33 658	4 813
Управленческие расходы	040	20 921	16 049
в том числе амортизация	041	759	-
Расходы на реализацию	050	4 187	3 727
в том числе амортизация	051	27	-
Прибыль (убыток) от реализации продукции, товаров, работ, услуг (030 – 040 – 050)	060	8 550	(14 963)
Прочие доходы по текущей деятельности	070	641 027	401 563
Присоединение к доходу отчетного периода неиспользованных сумм резерва по сомнительным долгам	071	965	976
Прочие расходы по текущей деятельности	080	662 318	405 630
Создание резерва по сомнительным долгам	081	1 195	984
Прибыль (убыток) от текущей деятельности (± 060 + 070 – 080)	090	(12 741)	(19 030)
Доходы по инвестиционной деятельности	100	1 167	1 149
В том числе:			
доходы от выбытия основных средств, нематериальных активов и других долгосрочных активов	101	821	865
доходы от участия в уставном капитале других организаций	102	27	30
проценты к получению	103	109	142
прочие доходы по инвестиционной деятельности	104	210	112
Расходы по инвестиционной деятельности	110	603	773
В том числе:			
расходы от выбытия основных средств, нематериальных активов и других долгосрочных активов	111	589	709
прочие расходы по инвестиционной деятельности	112	14	64
Доходы по финансовой деятельности	120	55 947	82 509
В том числе:			
курсовые разницы от пересчета активов и обязательств	121	55 102	82 509
прочие доходы по финансовой деятельности	122	845	0
Расходы по финансовой деятельности	130	39 874	26 022
В том числе:			
проценты к уплате	131	32 378	24 913
курсовые разницы от пересчета активов и обязательств	132	6 563	1 109
прочие расходы по финансовой деятельности	133	933	-

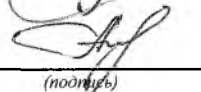
Наименование показателей	Код строки	За январь-декабрь 2021 года	За январь-декабрь 2020 года
1	2	3	3
Прибыль (убыток) от инвестиционной, финансовой и иной деятельности (100 – 110 + 120 – 130)	140	16 637	56 863
Прибыль (убыток) до налогообложения ($\pm 090 \pm 140$)	150	3 896	37 833
Налог на прибыль	160	4 040	-
Изменение отложенных налоговых активов	170	162	944
Изменение отложенных налоговых обязательств	180	(9)	(38 887)
Прочие налоги и сборы, исчисляемые из прибыли (дохода)	190	-	-
Прочие платежи, исчисляемые из прибыли (дохода)	200	3	3
Чистая прибыль (убыток) ($\pm 150 - 160 \pm 170 \pm 180 - 190 - 200$)	210>>;	6	(113)
Результат от переоценки долгосрочных активов, не включаемый в чистую прибыль (убыток)	220	75 973	-
Результат от прочих операций, не включаемый в чистую прибыль (убыток)	230	(786)	(8 772)
Совокупная прибыль (убыток) ($\pm 210 \pm 220 \pm 230$)	240	75 193	(8 885)
Базовая прибыль (убыток) на акцию	250	-	-
Разводненная прибыль (убыток) на акцию	260	-	-
Наименование показателей	Код строки	Начислено за 2021 год	Уплачено (зачтено, возвращено) в 2021 году
Налоговые платежи всего	300	21 103	7 678
Подходный налог с физических лиц	301	10 274	10 155
Налог на прибыль	302	4 136	101
в том числе удержанный белорусскими организациями с суммы начисленных дивидендов	303	96	96
Налог на доходы иностранных организаций, не осуществляющих деятельность в Республики Беларусь через постоянное представительство	304	5	17
Земельный налог	305	51	51
Налог на недвижимость	306	161	161
Налог на добавленную стоимость (всего):	307	(8 563)	(9 192)
в том числе: НДС, взимаемый налоговыми органами при ввозе товаров на территорию Республики Беларусь	308	24 875	23 257
НДС, взимаемый таможенными органами при ввозе товаров на территорию Республики Беларусь	309	31 608	31 624
подлежащая уплате (возврату) строка 16 Налоговой декларации (расчет) по НДС	310	(65 046)	(64 073)
Единый налог для производителей сельскохозяйственной продукции	311	-	-
Акцизы	312	-	-
Патентные пошлины	313	-	-


Наименование показателей	Код строки	Начислено за 2021 год	Уплачено (зачтено, возвращено) в 2021 году
Экологический налог (всего):	314	2 876	2 775
В том числе:			
начисленный и уплаченный в налоговые органы	315	422	430
предъявленный и уплаченный на счет владельца объектов захоронения отходов	316	2 454	2 345
Налог на добычу (изъятие) природных ресурсов	317	261	280
Таможенные пошлины и сборы:	318	3 286	3 286
Ввозные	319	3 278	3 278
Вывозные	320	8	8
Оффшорный сбор	321	-	-
Государственная пошлина	322	9	9
Консульский сбор, гербовый, курортный сборы	323	17	16
Сбор за пересечение транспортными средствами Государственной границы Республики Беларусь	324	-	-
Транспортный налог	325	27	19
Другие налоговые платежи	326	-	-
Из строки 300 в местный бюджет	327	10 552	10 468
Неналоговые платежи всего	400	8 299	8 303
часть прибыли (дохода)	401	8 187	8 187
Государственный бюджетный фонд национального развития	402	-	-
средства, полученные от сдачи в аренду капитальных строений (зданий, сооружений), изолированных помещений, машино-мест, их частей, находящихся в государственной собственности (код платежа 4101);	403	43	44
плата за право заключения договора аренды капитальных строений (зданий, сооружений), изолированных помещений, машино-мест, их частей, находящихся в государственной собственности (код платежа 4105);	404	-	-
прочие платежи в счет компенсации расходов государства (код платежа 4630);	405	3	3
доходы от отчуждения в процессе хозяйственной деятельности имущества, находящегося в государственной собственности (код платежа 4706);	406	-	-
Безвозмездная (спонсорская) помощь государственным органам	407	-	-
Другие неналоговые платежи	408	66	69
Из строки 400 в местный бюджет	409	-	-
Взносы на государственное социальное страхование	500	29 051	23 947
в том числе: обязательные страховые взносы в государственный внебюджетный фонд социальной защиты населения (28%+6%+1%)	501	28 278	23 210
взносы на профессиональное пенсионное страхование	502	773	737
Итого платежей в бюджет, бюджетные и внебюджетные фонды	600	58 453	39 928
из них в местный бюджет	601	10 552	10 468


Руководитель


(подпись)

Главный бухгалтер


(подпись)




(ініцыялы, фамилия)



(ініцыялы, фамилия)