

**БУХГАЛТЕРСКИЙ БАЛАНС**  
На **31 декабря 2020**

Организация	ОАО "Могилевхимволокно"
Учетный номер плательщика	700117487
Вид экономической деятельности	производство искусственных и синтетических нитей
Организационно-правовая форма	открытое акционерное общество
Орган управления	концерн "Белнефтехим"
Единица измерения	тысяч рублей
Адрес	212035 г. Могилев-35

Дата утверждения	
Дата отправки	
Дата принятия	


Активы	Код строки	На 31 декабря 2020 года	На 31 декабря 2019 года
1	2	3	4
<b>I. ДОЛГОСРОЧНЫЕ АКТИВЫ</b>			
Основные средства	110	520 019	514 058
Амортизация основных средств	111	445 953	456 772
из нее по производственным основным средствам	112	444 040	451 103
Первоначальная (переоцененная) стоимость основных средств производственного назначения	113	953 472	956 907
Нематериальные активы	120	101	56
Доходные вложения в материальные активы	130	35	39
В том числе:			
инвестиционная недвижимость	131	35	39
предметы финансовой аренды (лизинга)	132	-	-
прочие доходные вложения в материальные активы	133	-	-
Вложения в долгосрочные активы	140	2 995	3 915
Долгосрочные финансовые вложения	150	10	66
Отложенные налоговые активы	160	983	39
Долгосрочная дебиторская задолженность	170	-	-
в т. ч. покупателей и заказчиков	171	-	-
поставщиков и подрядчиков	172	-	-
по налогам и сборам	173	-	-
прочая дебиторская задолженность	174	-	-
резерв по сомнительным долгам	175	-	-
Прочие долгосрочные активы	180	210	164
в том числе курсовая разница	181	-	-
<b>ИТОГО по разделу I</b>	<b>190</b>	<b>524 353</b>	<b>518 337</b>

Активы	Код строки	На 31 декабря 2020 года	На 31 декабря 2019 года
<b>II. КРАТКОСРОЧНЫЕ АКТИВЫ</b>			
Запасы	210	72 678	105 054
В том числе:			
материалы	211	37 836	39 962
животные на выращивании и откорме	212	2 325	1 649
незавершенное производство	213	25 824	31 933
готовая продукция и товары	214	6 693	31 510
товары отгруженные	215	-	-
прочие запасы	216	-	-
Долгосрочные активы, предназначенные для реализации	220	-	-
Расходы будущих периодов	230	216 427	379
в том числе: курсовая разница	231	216 035	-
Налог на добавленную стоимость по приобретенным товарам, работам, услугам	240	2 082	2 401
Краткосрочная дебиторская задолженность	250	25 513	22 629
в т. ч. покупателей и заказчиков	251	13 739	13 495
поставщиков и подрядчиков	252	2 720	2 109
по налогам и сборам	253	6 535	5 615
прочая дебиторская задолженность	254	3 503	3 972
резерв по сомнительным долгам	255	(984)	(2 562)
Краткосрочные финансовые вложения	260	-	-
Денежные средства и их эквиваленты	270	1 339	2 202
Прочие краткосрочные активы	280	5	7
<b>ИТОГО по разделу II</b>	<b>290</b>	<b>318 044</b>	<b>132 672</b>
<b>БАЛАНС</b>	<b>300</b>	<b>842 397</b>	<b>651 009</b>


Собственный капитал и обязательства	Код строки	На 31 декабря 2020 года	На 31 декабря 2019 года
1	2	3	4
<b>III. СОБСТВЕННЫЙ КАПИТАЛ</b>			
Уставный капитал	410	147 914	139 187
Неоплаченная часть уставного капитала	420	-	-
Собственные акции (доли в уставном капитале)	430	-	-
Резервный капитал	440	298	298
Добавочный капитал	450	167 967	176 810
в том числе: фонд переоценки имущества	451	167 967	175 272
Нераспределенная прибыль (непокрытый убыток)	460	(119 808)	(119 884)
в т.ч. для выплаты доходов собственнику имущества	461	8 987	-
на формирование резервного капитала	462	-	-
на финансирование капитальных вложений	463	23 107	23 107
на пополнение собственных оборотных средств	464	-	-
на пополнение уставного капитала	465	-	-
на покрытие убытков текущего года	466	-	-
на прочие цели	467	-	-
Чистая прибыль (убыток) отчетного периода	470	-	-
Целевое финансирование	480	-	-
<b>ИТОГО по разделу III</b>	<b>490</b>	<b>196 371</b>	<b>196 411</b>
<b>IV. ДОЛГОСРОЧНЫЕ ОБЯЗАТЕЛЬСТВА</b>			
Долгосрочные кредиты и займы	510	87 729	147 683
Долгосрочные обязательства по лизинговым платежам	520	-	-
Отложенные налоговые обязательства	530	38 887	-
Доходы будущих периодов	540	233	214
в том числе курсовая разница	541	-	-
Резервы предстоящих платежей	550	-	-
Прочие долгосрочные обязательства	560	-	-
<b>ИТОГО по разделу IV</b>	<b>590</b>	<b>126 849</b>	<b>147 897</b>
<b>V. КРАТКОСРОЧНЫЕ ОБЯЗАТЕЛЬСТВА</b>			
Краткосрочные кредиты и займы	610	329 220	190 982
Краткосрочная часть долгосрочных обязательств	620	115 645	62 691
Краткосрочная кредиторская задолженность	630	68 596	52 378
В том числе:			
поставщикам, подрядчикам, исполнителям	631	32 544	27 961
по авансам полученным	632	23 136	13 906
по налогам и сборам	633	2 906	2 907
по социальному страхованию и обеспечению	634	1 462	1 443
по оплате труда	635	4 411	3 968
по лизинговым платежам	636	-	-
собственнику имущества (учредителям, участникам)	637	-	-
прочим кредиторам	638	4 137	2 193
Обязательства, предназначенные для реализации	640	-	-
Доходы будущих периодов	650	5 716	650
в том числе: курсовая разница	651	5 246	-
Резервы предстоящих платежей	660	-	-
Прочие краткосрочные обязательства	670	-	-
<b>ИТОГО по разделу V</b>	<b>690</b>	<b>519 177</b>	<b>306 701</b>
<b>БАЛАНС</b>	<b>700</b>	<b>842 397</b>	<b>651 009</b>

Активы и обязательства, учитываемые за балансом	Код строки	На 31 декабря 2020 года	На 31 декабря 2019 года
1	2	3	4
Арендованные основные средства	001	6	-
Материальные активы, принятые на ответственное хранение	002	209	305
Материалы, принятые в переработку	003	3	47
Товары, принятые на комиссию	004	-	-
Оборудование, принятое для монтажа	005	-	-
Бланки с определенной степенью защиты	006	20	17
Списанная безнадежная к получению дебиторская задолженность	007	2 558	406
Обеспечения обязательств полученные	008	-	-
Обеспечения обязательств выданные	009	742 360	586 696
Основные средства, сданные в аренду	011	-	-
Потеря стоимости основных средств	014	688	3
Недвижимое имущество, находящееся в совместном домовладении	016	-	-
Именные приватизационные чеки "Имущество"	017	-	-
Стоимость чистых активов	018	196 371	196 411
Стоимость имущества по договору безвозмездного пользования	019	6 424	13 037
Стоимость чистых активов за вычетом имущества по договору безвозмездного пользования	020	189 947	183 374

Руководитель

  
(подпись)

Главный бухгалтер

  
(подпись)



(инициалы, фамилия)

(инициалы, фамилия)

24 февраля 2021г.


**ОТЧЕТ**  
**об изменении собственного капитала**  
**за январь-декабрь 2020 года**


Организация	ОАО "Могилевхимволокно"								
Учетный номер плательщика	700117487								
Вид экономической деятельности	производство искусственных и синтетических нитей								
Организационно-правовая форма	открытое акционерное общество								
Орган управления	концерн "Белнефтехим"								
Единица измерения	тысяч рублей								
Адрес	212035 г. Могилев-35								
Наименование показателей	Код строки	Уставный капитал	Неоплаченная часть уставного капитала	Собственные акции (доли в уставном капитале)	Резервный капитал	Добавочный капитал	Нераспределенная прибыль (непокрытый убыток)	Чистая прибыль (убыток)	Итого
1	2	3	4	5	6	7	8	9	10
Остаток на 31 декабря 2018 г.	010	139 187	-	-	298	154 093	(108 225)	-	185 353
Корректировки в связи с изменением учетной политики	020	-	-	-	-	-	-	-	-
Корректировки в связи с исправлением ошибок	030	-	-	-	-	-	(7)	-	(7)
Скорректированный остаток на 31 декабря 2018 г.	040	139 187	-	-	298	154 093	(108 232)	-	185 346
За январь-декабрь 2019 г. Увеличение собственного капитала – всего	050	-	-	-	-	24 759	-	-	24 759
В том числе:									
чистая прибыль	051	-	-	-	-	-	-	-	-
переоценка долгосрочных активов	052	-	-	-	-	24 759	-	-	24 759
доходы от прочих операций, не включаемые в чистую прибыль (убыток)	053	-	-	-	-	-	-	-	-
выпуск дополнительных акций	054	-	-	-	-	-	-	-	-
увеличение номинальной стоимости акций	055	-	-	-	-	-	-	-	-
вклады собственника имущества (учредителей, участников)	056	-	-	-	-	-	-	-	-
реорганизация	057	-	-	-	-	-	-	-	-
прочее увеличение собственного капитала	058	-	-	-	-	-	-	-	-
	059	-	-	-	-	-	-	-	-
Уменьшение собственного капитала – всего	060	-	-	-	-	1 957	11 737	-	13 694
В том числе:									
убыток	061	-	-	-	-	-	11 737	-	11 737
переоценка долгосрочных активов	062	-	-	-	-	-	-	-	-
расходы от прочих операций, не включаемые в чистую прибыль (убыток)	063	-	-	-	-	1 893	-	-	1 893
уменьшение номинальной стоимости акций	064	-	-	-	-	-	-	-	-
выкуп акций (долей в уставном капитале)	065	-	-	-	-	-	-	-	-
дивиденды и другие доходы от участия в уставном капитале организации	066	-	-	-	-	-	-	-	-
реорганизация	067	-	-	-	-	-	-	-	-
прочее уменьшение собственного капитала	068	-	-	-	-	64	-	-	64

Наименование показателей	Код строки	Уставный капитал	Неоплаченная часть уставного капитала	Собственные акции (доли в уставном капитале)	Резервный капитал	Добавочный капитал	Нераспределенная прибыль (непокрытый убыток)	Чистая прибыль (убыток)	Итого
1	2	3	4	5	6	7	8	9	10
Изменение уставного капитала	070	-	-	-	-	-	-	-	-
Изменение резервного капитала	080	-	-	-	-	-	-	-	-
Изменение добавочного капитала	090	-	-	-	-	(85)	85	-	-
Остаток на 31 декабря 2019 года	100	139 187	-	-	298	176 810	(119 884)	-	196 411
Остаток на 31 декабря 2019	110	139 187	-	-	298	176 810	(119 884)	-	196 411
Корректировки в связи с изменением учетной политики	120	-	-	-	-	-	-	-	-
Корректировки в связи с исправлением ошибок	130	-	-	-	-	-	-	-	-
Корректировки в связи с отражением в учете разниц, образовавшихся в результате пересчета стоимости активов и обязательств в соответствии с постановлением Минфина от 10.08.2017 №23	131	-	-	-	-	-	-	-	-
Скорректированный остаток на 31 декабря 2019 года	140	139 187	-	-	298	176 810	(119 884)	-	196 411
За январь- декабрь 2020									
Увеличение собственного капитала – всего	150	8 727	-	-	-	-	6	-	8 733
В том числе:									
чистая прибыль	151	-	-	-	-	-	6	-	6
переоценка долгосрочных активов	152	-	-	-	-	-	-	-	-
доходы от прочих операций, не включаемые в чистую прибыль (убыток)	153	-	-	-	-	-	-	-	-
выпуск дополнительных акций	154	8 727	-	-	-	-	-	-	8 727
увеличение номинальной стоимости акций	155	-	-	-	-	-	-	-	-
вклады собственника имущества (учредителей, участников)	156	-	-	-	-	-	-	-	-
реорганизация	157	-	-	-	-	-	-	-	-
прочее увеличение собственного капитала	158	-	-	-	-	-	-	-	-
Уменьшение собственного капитала – всего	160	-	-	-	-	8 773	-	-	8 773
В том числе:									
убыток	161	-	-	-	-	-	-	-	-
переоценка долгосрочных активов	162	-	-	-	-	-	-	-	-
расходы от прочих операций, не включаемые в чистую прибыль (убыток)	163	-	-	-	-	8 772	-	-	8 772
уменьшение номинальной стоимости акций	164	-	-	-	-	-	-	-	-
выкуп акций (долей в уставном капитале)	165	-	-	-	-	-	-	-	-
дивиденды и другие доходы от участия в уставном капитале организации	166	-	-	-	-	-	-	-	-
реорганизация	167	-	-	-	-	-	-	-	-
прочее уменьшение собственного капитала	168	-	-	-	-	1	-	-	1
-	169	-	-	-	-	-	-	-	-
Изменение уставного капитала	170	-	-	-	-	-	-	-	-
Изменение резервного капитала	180	-	-	-	-	-	-	-	-
Изменение добавочного капитала	190	-	-	-	-	(70)	70	-	-
Остаток на 31 декабря 2020 г.	200	147 914	-	-	298	167 967	(119 808)	-	196 371

Руководитель

Главный бухгалтер

*(подпись)*  




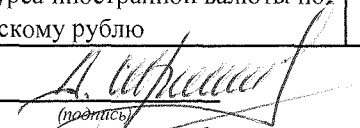
**ОТЧЕТ**  
**о движении денежных средств**  
**за январь-декабрь 2020 года**


Организация	ОАО "Могилевхимволокно"
Учетный номер плательщика	700117487
Вид экономической деятельности	производство искусственных и синтетических нитей
Организационно-правовая форма	открытое акционерное общество
Орган управления	концерн "Белнефтехим"
Единица измерения	тысяч рублей
Адрес	212035 г. Могилев-35

Наименование показателей	Код строки	За январь-декабрь 2020 г.	За январь-декабрь 2019 г.
1	2	3	4
<b>Движение денежных средств по текущей деятельности</b>			
Поступило денежных средств – всего	020	857 235	1 309 211
В том числе:			
от покупателей продукции, товаров, заказчиков работ, услуг	021	670 911	1 157 878
от покупателей материалов и других запасов	022	-	-
роялти	023	-	-
прочие поступления	024	186 324	151 333
Направлено денежных средств – всего	030	833 549	1 309 867
В том числе:			
на приобретение запасов, работ, услуг	031	592 215	1 052 383
на оплату труда	032	60 282	56 717
на уплату налогов и сборов	033	38 778	37 253
на прочие выплаты	034	142 274	163 514
Результат движения денежных средств по текущей деятельности (020 – 030)	040	23 686	(656)
<b>Движение денежных средств по инвестиционной деятельности</b>			
Поступило денежных средств – всего	050	370	473
В том числе:			
от покупателей основных средств, нематериальных активов и других долгосрочных активов	051	173	230
возврат предоставленных займов	052	-	-
доходы от участия в уставном капитале других организаций	053	26	32
проценты	054	143	204
прочие поступления	055	28	7
Направлено денежных средств – всего	060	6 233	13 074
В том числе:			
на приобретение и создание основных средств, нематериальных активов и других долгосрочных активов	061	6 221	12 600
на предоставление займов	062	-	-
на вклады в уставный капитал других организаций	063	-	-
прочие выплаты	064	12	474
Результат движения денежных средств по инвестиционной деятельности (050 – 060)	070	(5 863)	(12 601)

Наименование показателей	Код строки	За январь-декабрь 2020 г.	За январь-декабрь 2019 г.
1	2	3	4
Движение денежных средств по финансовой деятельности			
Поступило денежных средств – всего	080	367 544	413 127
В том числе:			
кредиты и займы	081	367 329	413 071
от выпуска акций	082	-	-
вклады собственника имущества (учредителей, участников)	083	-	-
прочие поступления	084	215	56
Направлено денежных средств – всего	090	386 230	399 055
В том числе:			
на погашение кредитов и займов	091	361 593	377 044
на выплаты дивидендов и других доходов от участия в уставном капитале организации	092	-	-
на выплаты процентов	093	24 375	21 879
на лизинговые платежи	094	-	-
прочие выплаты	095	262	132
Результат движения денежных средств по финансовой деятельности (080 – 090)	100	(18 686)	14 072
Результат движения денежных средств за отчетный период ( $\pm 040 \pm 070 \pm 100$ )	110	(863)	815
Остаток денежных средств и их эквивалентов на 31 декабря прошлого года	120	2 202	1 387
Остаток денежных средств и их эквивалентов на конец отчетного периода	130	1 339	2 202
Влияние изменений курса иностранной валюты по отношению к белорусскому рублю	140	(47)	(76)

Руководитель

  
(подпись)

  
(инициалы, фамилия)

Главный бухгалтер

Л.А. Андреевко  
(инициалы, фамилия)

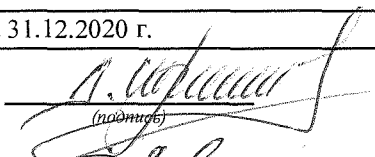
24 февраля 2021г.

**ОТЧЕТ**  
**об использовании целевого финансирования**  
за январь-декабрь 2020 года

Организация	ОАО "Могилевхимволокно"
Учетный номер плательщика	700117487
Вид экономической деятельности	производство искусственных и синтетических нитей
Организационно-правовая форма	открытое акционерное общество
Орган управления	концерн "Белнефтехим"
Единица измерения	тысяч рублей
Адрес	212035 г. Могилев-35


Наименование показателей	Код строки	За январь-декабрь 2020 года	За январь-декабрь 2019 года
1	2	3	4
Остаток средств на 31.12.2019 г.	100	-	-
Поступило средств	200	-	-
В том числе:			
вступительные взносы	210	-	-
членские взносы	220	-	-
целевые взносы	230	-	-
безвозмездная (спонсорская) помощь	240	-	-
прочие поступления	250	-	-
Использовано средств	300	-	-
В том числе:			
на целевые мероприятия	310	-	-
в том числе:			
безвозмездная (спонсорская) помощь	311	-	-
представительские и иные аналогичные мероприятия	312	-	-
иные мероприятия	313	-	-
на содержание аппарата управления	320	-	-
в том числе:			
на оплату труда	321	-	-
на служебные командировки	322	-	-
содержание основных средств и иного имущества	323	-	-
ремонт основных средств и иного имущества	324	-	-
амортизация основных средств и иного имущества	325	-	-
прочие	326	-	-
на иные цели	330	-	-
Остаток средств на 31.12.2020 г.	400	-	-

Руководитель

  
(подпись)

Главный бухгалтер

  
(подпись)



24.02.2021г.

**ОТЧЕТ**  
**о прибылях и убытках**  
за январь - декабрь 2020 года

Организация	ОАО "Могилевхимволокно"
Учетный номер плательщика	700117487
Вид экономической деятельности	производство искусственных и синтетических нитей
Организационно-правовая форма	открытое акционерное общество
Орган управления	концерн "Белнефтехим"
Единица измерения	тысяч рублей
Адрес	212035 г. Могилев-35

Наименование показателей	Код строки	За январь-декабрь 2020 года	За январь-декабрь 2019 года
1	2	3	4
Выручка от реализации продукции, товаров, работ, услуг	010	580 181	926 774
Себестоимость реализованной продукции, товаров, работ, услуг	020	575 368	909 634
в том числе амортизация	021	-	14 705
Валовая прибыль (010 – 020)	030	4 813	17 140
Управленческие расходы	040	16 044	14 308
в том числе амортизация	041	-	163
Расходы на реализацию	050	3 727	8 831
в том числе амортизация	051	-	25
Прибыль (убыток) от реализации продукции, товаров, работ, услуг (030 – 040 – 050)	060	(14 958)	(5 999)
Прочие доходы по текущей деятельности	070	401 563	323 788
Присоединение к доходу отчетного периода неиспользованных сумм резерва по сомнительным долгам	071	976	2 521
Прочие расходы по текущей деятельности	080	405 516	324 235
Создание резерва по сомнительным долгам	081	984	2 562
Прибыль (убыток) от текущей деятельности (± 060 + 070 – 080)	090	(18 911)	(6 446)
Доходы по инвестиционной деятельности	100	1 149	2 545
В том числе:			
доходы от выбытия основных средств, нематериальных активов и других долгосрочных активов	101	865	2 240
доходы от участия в уставном капитале других организаций	102	30	37
проценты к получению	103	142	200
прочие доходы по инвестиционной деятельности	104	112	68
Расходы по инвестиционной деятельности	110	773	1 426
В том числе:			
расходы от выбытия основных средств, нематериальных активов и других долгосрочных активов	111	709	1 339
прочие расходы по инвестиционной деятельности	112	64	87
Доходы по финансовой деятельности	120	82 509	49 642
В том числе:			
курсовые разницы от пересчета активов и обязательств	121	82 509	49 642
прочие доходы по финансовой деятельности	122	0	0
Расходы по финансовой деятельности	130	26 022	56 049
В том числе:			
проценты к уплате	131	24 913	21 753
курсовые разницы от пересчета активов и обязательств	132	1 109	34 296
прочие расходы по финансовой деятельности	133	-	-

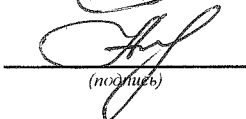
Наименование показателей	Код строки	За январь-декабрь 2020 года	За январь-декабрь 2019 года
1	2	3	4
Прибыль (убыток) от инвестиционной, финансовой и иной деятельности (100 – 110 + 120 – 130)	140	56 863	(5 288)
Прибыль (убыток) до налогообложения ( $\pm 090 \pm 140$ )	150	37 952	(11 734)
Налог на прибыль	160	-	-
Изменение отложенных налоговых активов	170	944	(3)
Изменение отложенных налоговых обязательств	180	(38 887)	1
Прочие налоги и сборы, исчисляемые из прибыли (дохода)	190	-	1
Прочие платежи, исчисляемые из прибыли (дохода)	200	3	-
Чистая прибыль (убыток) ( $\pm 150 - 160 \pm 170 \pm 180 - 190 - 200$ )	210>>;	6	(11 737)
Результат от переоценки долгосрочных активов, не включаемый в чистую прибыль (убыток)	220	-	24 759
Результат от прочих операций, не включаемый в чистую прибыль (убыток)	230	(8 772)	(1 893)
Совокупная прибыль (убыток) ( $\pm 210 \pm 220 \pm 230$ )	240	(8 766)	11 129
Базовая прибыль (убыток) на акцию	250	-	-
Разводненная прибыль (убыток) на акцию	260	-	-
Наименование показателей	Код строки	Начислено за 2020 год	Уплачено (зачтено, возвращено) в 2020 году
Налоги всего	300	4 227	(162)
Налог на прибыль	301	-	(1 893)
Налог на доходы иностранных организаций, не осуществляющих деятельность в Республики Беларусь через постоянное представительство	302	14	108
Налог на недвижимость (всего):	303	-	-
Оффшорный сбор	305	-	-
Акцизы	306	-	120
Налог по упрощенной системе налогообложения	307	-	-
Налог на добавленную стоимость (всего):	308	(4 134)	(2 650)
В том числе:			
НДС, взимаемый налоговыми органами при ввозе товаров на территорию Республики Беларусь	348	17 468	17 373
НДС, взимаемый таможенными органами при ввозе товаров на территорию Республики Беларусь	349	27 169	25 935
НДС строки 16 Налоговой декларации (расчет) по НДС	352	(48 771)	(45 958)
Единый налог для производителей сельскохозяйственной продукции	309	-	-
Земельный налог (всего):	310	10	10


Наименование показателей	Код строки	Начислено за 2020 год	Уплачено (зачтено, возвращено) в 2020 году
Экологический налог (всего):	312	2 042	1 993
В том числе:			
начисленный и уплаченный в налоговые органы	350	235	251
предъявленный и уплаченный на счет владельца объектов захоронения отходов	351	1 807	1 742
Налог на добычу (изъятие) природных ресурсов	313	260	243
Таможенные пошлины и сборы:	314	1 815	1 815
Ввозные	315	1 810	1 810
Вывозные	316	5	5
Местные налоги и сборы	317	13	19
Другие налоги	318	-	-
Государственная пошлина, консульский сбор, гербовый сбор	330	73	73
Неналоговые платежи, в том числе:	340	72	70
Часть прибыли (дохода)	341	-	-
Безвозмездная спонсорская помощь государственным органам	342	-	-
Государственный бюджетный фонд национального развития	343	-	-
средства, полученные от сдачи в аренду капитальных строений (зданий, сооружений), изолированных	355	3	-
плата за право заключения договора аренды капитальных строений (зданий, сооружений),	356		
прочие платежи в счет компенсации расходов государства;	357	3	3
доходы от отчуждения в процессе хозяйственной деятельности имущества, находящегося в	358		
Прочие неналоговые платежи	344	66	67
Взносы на государственное социальное страхование ( в том числе взносы в ФСЗН и взносы на профессиональное пенсионное страхование)	345	24 316	20 638
в том числе: обязательные страховые взносы	346	22 948	19 271
Подходный налог с физических лиц	347	8 388	8 269

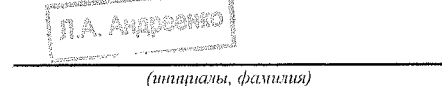
Руководитель

  
(подпись)

Главный бухгалтер

  
(подпись)

  
(инициалы, фамилия)

  
(инициалы, фамилия)

24 февраля 2021г